



杭州关区企业 电子口岸证书介质 变更操作员操作流程




中国电子口岸证书(IC卡/Key/共享盾) ——企业变更操作员

首次注册平台的企业请先注册关联（请参看“分中心企业准入服务平台用户注册及管理操作手册”）
企业打开中国电子口岸杭州分中心业务无纸化办理平台登录

→ ↻ ⚠ 不安全 | permission.hzeport.com:8030/eports?redirectUrl=http://chkin.hzeport.com/blank#/ 🔑 🔍 📄 ☆ ⚙ 🗑 👤

🐶 百度一下, 你就知道 ⚙ 设置

🏠 杭州Eport



🏠 杭州Eport

对外服务平台致力于精准的金融服务及高效的进出口通关辅助

手机号登录 账号密码登录

1x2=?

☐ 自动登录 [忘记密码](#)

登录

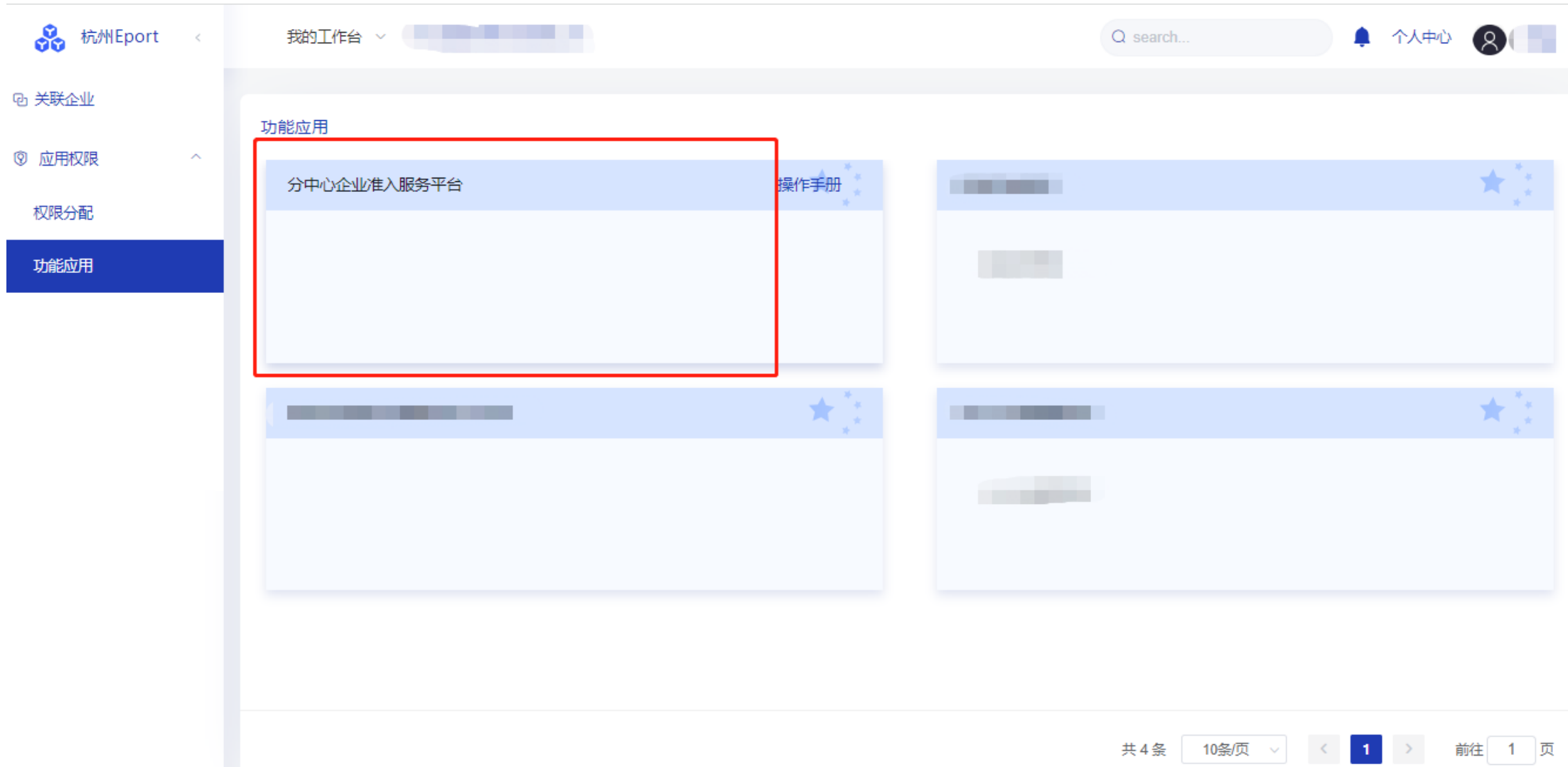
IC/Key 设备登录

[注册账户](#)



中国电子口岸证书(IC卡/Key/共享盾) ——企业变更操作员

登录成功后，点击“分中心企业准入服务平台”申办业务。



注意！ 注意！ 注意！

接下来页面，有卡用户首次注册登录分中心企业准入服务平台看到的页面与有卡用户在平台上**成功**申报过业务，再次登录平台申办制卡业务看到的页面不同。

P5-P10为有卡用户首次注册登录平台看到的页面；

P11-P12为有卡用户曾经在平台上成功申报过业务后，再次登录平台申办制卡业务看到的页面。

从P13开始后续页面一致。



中国电子口岸证书(IC卡/Key/共享盾) ——企业变更操作员

如果企业是首次注册使用平台，如图点击“有卡用户入口”申办变更业务。

注意：只要曾经办理过电子口岸证书，不论遗失还是损坏，均进入“有卡用户入口”。



中国电子口岸证书(IC卡/Key/共享盾) ——企业变更操作员

如果电子口岸证书遗失或损坏，此页面可选择“手动录入”。



中国电子口岸证书(IC卡/Key/共享盾) ——企业变更操作员

此页面按当前有效营业执照填写，标*栏为必填。

企业准入服务门户

企业申请

电子口岸入网

传输ID申请

加密证书申请

企业信息填报

企业入网信息

*统一社会信用代码:

91330784579324580M

*企业中文名称:

永康市天佳工贸有限公司

*主管市场监管部门:

浙江省工商行政管理局

*主管税务部门:

浙江省国家税务局

*工商注册地址:

*注册资本:

元

*成立日期:

选择日期

营业期限:

选择日期

传真:

*企业经营范围:

备注:

*企业类型:

请选择

企业英文名称:

*主管(原)质检部门:

浙江省技术监督局

登记机关:

工商行政管理局

*注册资本币制:

请选择

*发证日期:

选择日期

*单位类别:

请选择

邮政编码:

下一步

上一步

有限公司选择“有限责任公司”即可

注册资本须手动录入，不要拷贝粘贴

填写营业执照右下角盖章日期

如果是“长期”，可填写发证日期60年后日期

生产、贸易、进出口企业选择A（进出口收发货人），报关行请选C



中国电子口岸证书(IC卡/Key/共享盾) ——企业变更操作员

此页面标*栏为必填。

企业准入服务门户

企业申请

电子口岸入网

传输ID申请

加密证书申请

企业信息填报

法人卡申请信息

* 操作员类型:

企业法人

* 法定代表人:

* 法人证件类型:

* 法人证件号码:

* 设备类型:

请选择

U盾

共享盾

IC卡

* 发卡机构:

杭州制卡中心

* 法人证件类型:

请选择

* 法人移动电话:

* 设备编号:

申报记录

操作人	操作时间	操作权限
暂无数据		

下一步

上一步

当法人发生变更时，填写新法人信息

选择当前电子口岸证书的类型

填写中国电子口岸证书背面条码对应的数字，如果遗失忘记，可输入以89开头的13位随机数字，并在后面申请单的备注栏中注明忘记设备编号

中国电子口岸
数据中心杭州分中心
China E-Port Data Center, Hangzhou Branch

中国电子口岸证书(IC卡/Key/共享盾) ——企业变更操作员

此页面标*栏为必填。

企业准入服务门户

企业申请

电子口岸入网

传输ID申请

加密证书申请

企业信息填报

操作员卡申请信息

* 操作员类型:

操作员卡

* 持卡人姓名:

* 证件号码:

* 性别:

☐ 男 ☐ 女

* 国别地区:

请选择

职务:

户口地址:

邮政编码:

* 设备类型:

请选择

U盾

共享盾

IC卡

* 发卡机构:

杭州制卡中心

* 证件类型:

请选择

* 移动电话:

出生日期:

选择日期

学历:

请选择

传真:

用户地址:

电子邮箱:

* 设备编号:

新增操作员卡

上一步

如果操作人员发生变更, 请填写新人信息

填写当前电子口岸证书类型

填写中国电子口岸证书背面条码对应的数字, 如果遗失忘记, 可输入以89开头的13位随机数字 (不能与法人设备编号相同), 并在后面申请单的备注栏中注明忘记设备编号



中国电子口岸证书(IC卡/Key/共享盾) ——企业变更操作员

登记完信息后，选择“是，进行变更申报”，进入变更业务申请环节。

企业准入服务门户

企业申请

电子口岸入网

传输ID申请

加密证书申请

企业信息填报

操作员卡申请信息

新增操作员卡

* 操作员类型: 操作员卡

* 持卡人姓名: [模糊处理]

* 证件号码: [模糊处理]

* 性别: ☐ 男 ☒ 女

* 国别地区: 中国

职务: [模糊处理]

户口地址: [模糊处理]

邮政编码: [模糊处理]

* 设备类型: IC卡

* 发卡机构: 杭州制卡中心

* 证件类型: 身份证

* 移动电话: [模糊处理]

出生日期: [选择日期]

学历: [请选择]

传真: [模糊处理]

用户地址: [模糊处理]

电子邮箱: [模糊处理]

* 设备编号: [模糊处理]

您仅完成了信息填写，未进行任何的申报操作是否需要
进行变更申报?

否，返回列表

是，进行变更申报

确认登记

上一步



中国电子口岸证书(IC卡/Key/共享盾) ——企业变更操作员

进入分中心企业准入服务平台后，点击如图“电子口岸入网”位置

The screenshot displays the '企业准入服务门户' (Enterprise Access Service Portal) interface. On the left sidebar, under '企业申请' (Enterprise Application), the '电子口岸入网' (Electronic Port Network) option is highlighted with a red box. The main content area is divided into two sections: '企业基本信息' (Enterprise Basic Information) and '企业准入业务申报情况' (Enterprise Access Business Declaration). The '企业基本信息' section shows details for '浙江博海信息科技有限公司' (Zhejiang Bohai Information Technology Co., Ltd.), including its Social Credit Code, Registered Address, Business Scope, Legal Representative, and Legal Contact Information. The '企业准入业务申报情况' section features a flowchart illustrating the process: '海关备案登记' (Customs Filing and Registration) leads to '电子口岸入网' (Electronic Port Network), which is highlighted with a red box. From '电子口岸入网', the process branches into three parallel steps: '加密机申请' (Encryption Machine Application), '传输ID申请' (Transmission ID Application), and '共享盾申请' (Shared Shield Application). Each step is represented by an icon and a circular progress indicator.



中国电子口岸证书(IC卡/Key/共享盾) ——企业变更操作员

如果企业曾经在此平台上申报过申请单，直接进入申请记录页面，点击如图“新增变更申报”。

企业准入服务门户

首页

企业申请

电子口岸入网

传输ID申请

加密证书申请

申报记录

企业电子口岸入网信息

法人卡信息

操作员卡信息

商务部企业备案信息

企业海关备案申请

企业外汇备案申请

介质购买

申请类型: 请选择

申报状态: 请选择

申报人:

新增变更申报

搜索

操作	申请类型	申报状态	申报人	设备办理渠道	申报日期	操作时间
查看详情	新企业入网	已完结		在线办理		

共 1 条

10条/页

< 1 >

前往 1 页



中国电子口岸证书(IC卡/Key/共享盾) ——企业变更操作员

勾选“变更企业操作员” 点击“下一步”。（如果还有办理其他业务，可多选）

企业准入服务门户

企业申请

电子口岸入网

传输ID申请

加密证书申请

新增变更申报选择

请根据实际情况 选择需要办理的业务

☐ 电子口岸证书密码初始化

☒ 变更企业操作员

☐ 企业注销退网

☐ 证书更新

☐ 购买读卡器

☐ 临时卡申请 (仅用于更改企业信息)

☐ 企业信息变更

☐ 新增企业操作员 (报关员)

☐ 遗失或损坏补办

☐ 证书过期

变更说明

1、若申请企业注销退网，请完成海关注
销或相关业务（如税费协议解约）的解
绑操作

下一步

返回



中国电子口岸证书(IC卡/Key/共享盾) ——企业变更操作员

如图选择办理渠道。注意线下办理提交申请后，等待申请单状态为“已完结”，自行去选择的网点取卡。

企业准入服务门户

企业申请

电子口岸入网

传输ID申请

加密证书申请

设备办理渠道选择

1 设备办理渠道选择

审核意见: -

2 企业申报信息填报

企业基础信息

审核意见: -

2 企业申报信息填报

法人卡申请

审核意见: -

2 企业申报信息填报

操作员卡申请

审核意见: -

2 企业申报信息填报

商务部信息备案

审核意见: -

2 企业申报信息填报

企业海关备案申请

审核意见: -

2 企业申报信息填报

企业外汇备案申请

审核意见: -

3 介质购买

设备收款

审核意见: -

设备办理渠道

☐ 线下网点办理 ☐ 在线办理

下一步

上一步



中国电子口岸证书(IC卡/Key/共享盾) ——企业变更操作员

线下办理可根据行政区化选择。当下面结果栏无结果时，表示在指定地区还未设立无代理点。

企业准入服务门户

企业申请

电子口岸入网

传输ID申请

加密证书申请

审核意见: -

审核意见: -

审核意见: -

审核意见: -

审核意见: -

2

企业申报信息填报

企业海关备案申请

审核意见: -

2

企业申报信息填报

企业外汇备案申请

审核意见: -

3

介质购买

设备收款

审核意见: -

设备办理渠道

线下网点办理

在线办理

线下网点办理

* 选择网点:

浙江省

杭州市

全部区

	网点名称	网点地址	网点联系方式
<input type="radio"/> 选择该网点	建行萧山支行银行代理点	杭州萧山经济技术开发区建设一路79号	0571-82831491
<input type="radio"/> 选择该网点	中国电子口岸数据中心杭州分中心	解放东路18号市行政服务中心H楼2楼1号窗口	571-95198

请确认填报信息无误，完成后续申报后携根据申报成功页面的提示信息至网点领取介质设备

中国电子口岸证书(IC卡/Key/共享盾) ——企业变更操作员

如图选择办理渠道。如果选择在线办理，请提前填写好收件信息。

企业准入服务门户

首页

企业申请

电子口岸入网

传输ID申请

加密证书申请

设备办理渠道选择

1

设备办理渠道选择

审核意见: -

2

企业申报信息填报

企业基础信息

审核意见: -

2

企业申报信息填报

法人卡申请

审核意见: -

2

企业申报信息填报

操作员卡申请

审核意见: -

2

企业申报信息填报

商务部信息备案

审核意见: -

2

企业申报信息填报

企业海关备案申请

审核意见: -

2

企业申报信息填报

企业外汇备案申请

审核意见: -

3

介质购买

设备收款

审核意见: -

设备办理渠道

☐ 线下网点办理

☒ 在线办理

在线办理流程

在线办理将上传已填报的企业信息，在线审核并制卡，以下情况【确认申报】后将跳转设备支付页面：
1、新企业办理电子口岸入网，操作员卡申请超过1个；
2、新增操作员卡；
3、变更操作员卡；
4、过期换卡；
5、遗失补办；
6、购买读卡设备；
设备制作将审核付款情况，请及时付款，以免影响制卡进度
制作完成的介质设备将以快递邮寄的形式寄送出，为确保介质能准确寄送，请您如实填写收件信息

* 收件人:

请输入

* 收件地址:

请输入

* 联系方式:

请输入

温馨提示

线上办理流程结束后，介质设备将以快递到付的形式寄出
请勿拒收



此页面带*号的栏目必填。



**中国电子口岸
数据中心杭州分中心**
China E-Port Data Center, Hangzhou Branch

中国电子口岸证书(IC卡/Key/共享盾) ——企业变更操作员

身份证上传请严格按照示例格式提交。



中华人民共和国居民身份证

姓名 某某某

性别 男/女 民族 汉

出生 1920YY 年 M 月 DD 日

住址 省/自治区/直辖市-县/市/区-街道/门牌

公民身份号码 110102YYYYMMDD888X

同意使用本人信息办理电子口岸制证业务。


申请人签名 XXXX年XX月XX日

企业公章



中国电子口岸证书(IC卡/Key/共享盾) ——企业变更操作员

此页面信息填写新人信息，带*号的栏目必填。

 企业准入服务门户

操作员卡申请信息

新增操作员卡

变更业务请填写变更后的操作员信息，遗失补办或注销请填写需补办或注销的操作员信息

* 操作员类型：

操作员卡

* 持卡人姓名：

* 证件号码：

* 身份证有效起始日期：

选择日期

性别：

☐ 男 ☒ 女

* 国别/地区：

中国

职务：

户口地址：

邮政编码：

设备类型：

U盾

上传附件：

资质文件需上传扫描件，支持 jpg. jpeg. png. pdf. 格式，单个文件大小不能超过2M

* 证件类型：

身份证

* 操作员移动电话：

1

身份证有效截止日期：

选择日期

☐ 长期

出生日期：

选择日期

学历：

请选择

传真：

用户地址：

电子邮箱：

设备编号：

89000000845242

身份证有效期须与身份证一致



中国电子口岸证书(IC卡/Key/共享盾) ——企业变更操作员

操作员信息页面，附件部分。

正本或副本原件拍照上传

《营业执照》原件: *

操作员身份证明材料 (按示例模板提交): *

请严格按照示例格式上传身份信息

下载模板

电子口岸制发卡业务申请书: *

表格填写操作员信息须与页面上填写一致

下载模板

备注:

下一步 上一步



中国电子口岸证书(IC卡/Key/共享盾) ——企业变更操作员

勾选后，确认申报进行申报。

企业准入服务门户

身份证有效截止日期

设备类型

备注

上传附件

法人代表身份证明材料:
下载模板

确认提交申报

☒ 已认真阅读以上声明并同意

☐ 已认真阅读《[电子口岸卡办理和使用须知](#)》及以上声明并同意

确认申报

取消

申报记录

操作人	操作时间	操作权限
暂无数据		

下一步

上一步



中国电子口岸证书(IC卡/Key/共享盾) ——企业变更操作员

提示申报成功表示申报完成。

企业准入服务门户

企业申请

电子口岸入网

传输ID申请

加密证书申请

申报成功

1 设备办理渠道选择

线下网点办理

审核意见: -

2 企业申报信息填报

操作员卡申请

审核意见: -

3 介质购买

796275028502

审核意见: -

4 介质寄回

审核意见: -

申报成功

您申报的 变更企业操作员 已经上传

请携带:《企业授权委托书》至网点领取介质设备;

网点名称: 网点地址: 如有疑问, 请联系数据分中心 (571-95198)

返回



中国电子口岸证书(IC卡/Key/共享盾) ——企业变更操作员

申报成功后点击“返回”或点击左侧“电子口岸入网”，会回到申请记录页面，请关注申请单状态变化。

企业准入服务门户

企业申请

电子口岸入网

传输ID申请

加密证书申请

申报记录

企业电子口岸入网信息

法人卡信息

操作员卡信息

商务部企业备案信息

企业海关备案申请

企业外汇备案申请

介质购买

申请类型: 请选择

申报状态: 请选择

申报人:

新增变更申报

搜索

操作	申请类型	申报状态	申报人	设备办理渠道	申报日期	操作时间
查看详情 变更设备办理渠道 撤回申报	变更企业操作员	待审核		线下网点办理		2

