



# 杭州关区企业 电子口岸证书介质 密码初始化（解锁） 操作流程




# 中国电子口岸证书(IC卡/Key/共享盾) ——密码初始化（解锁）

首次注册平台的企业请先注册关联（请参看“分中心企业准入服务平台用户注册及管理操作手册”）  
企业打开中国电子口岸杭州分中心业务无纸化办理平台登录

→ ↻ ⚠ 不安全 | permission.hzeport.com:8030/eports?redirectUrl=http://chkin.hzeport.com/blank#/ 🔑 🔍 📄 ☆ ⚙ 🗑 👤

🐶 百度一下, 你就知道 ⚙ 设置

🏠 杭州Eport



🏠 杭州Eport

对外服务平台致力于精准的金融服务及高效的进出口通关辅助

手机号登录 账号密码登录

1x2=?

☐ 自动登录 [忘记密码](#)

登录

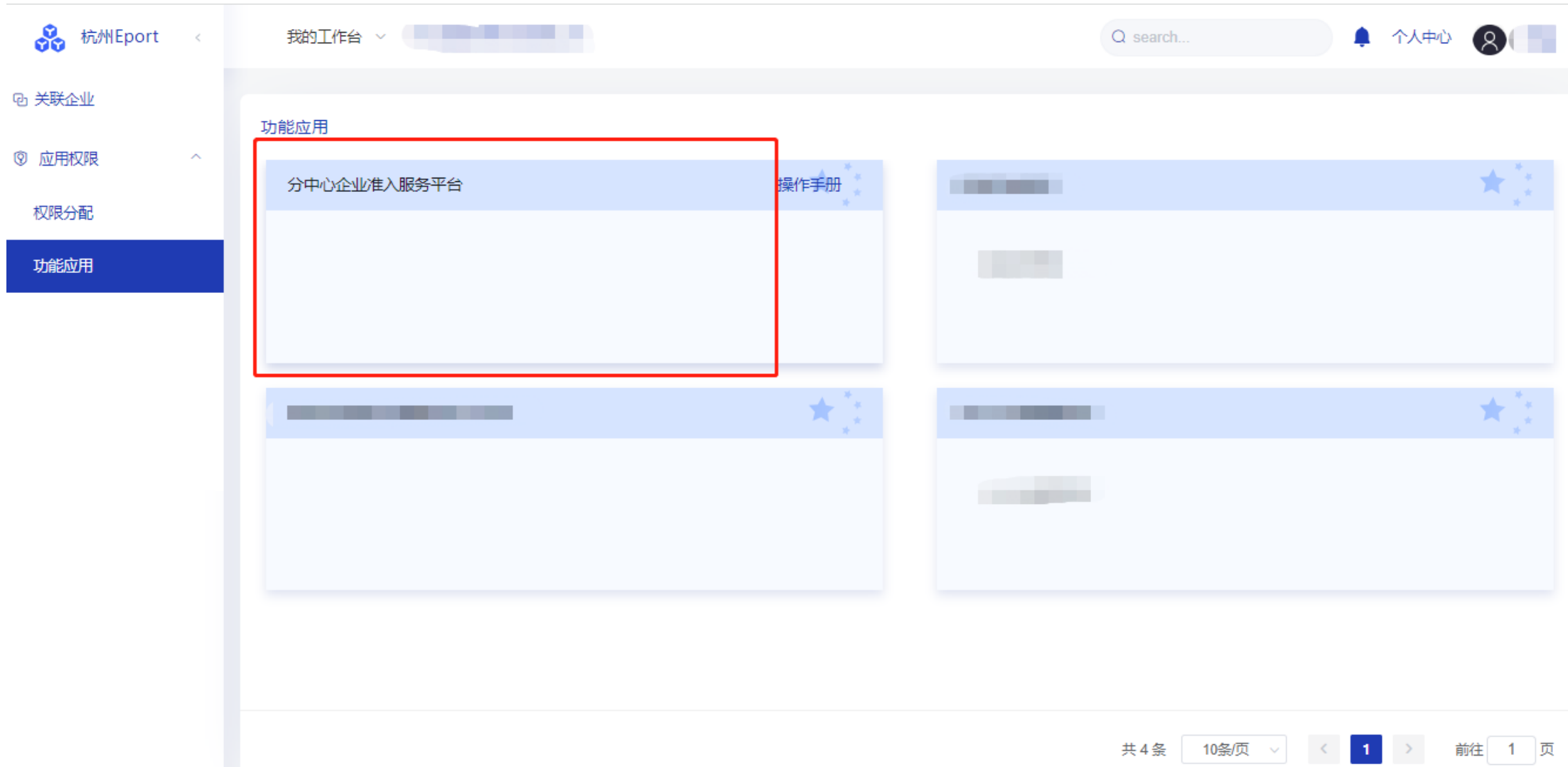
IC/Key 设备登录

[注册账户](#)



# 中国电子口岸证书(IC卡/Key/共享盾) ——密码初始化（解锁）

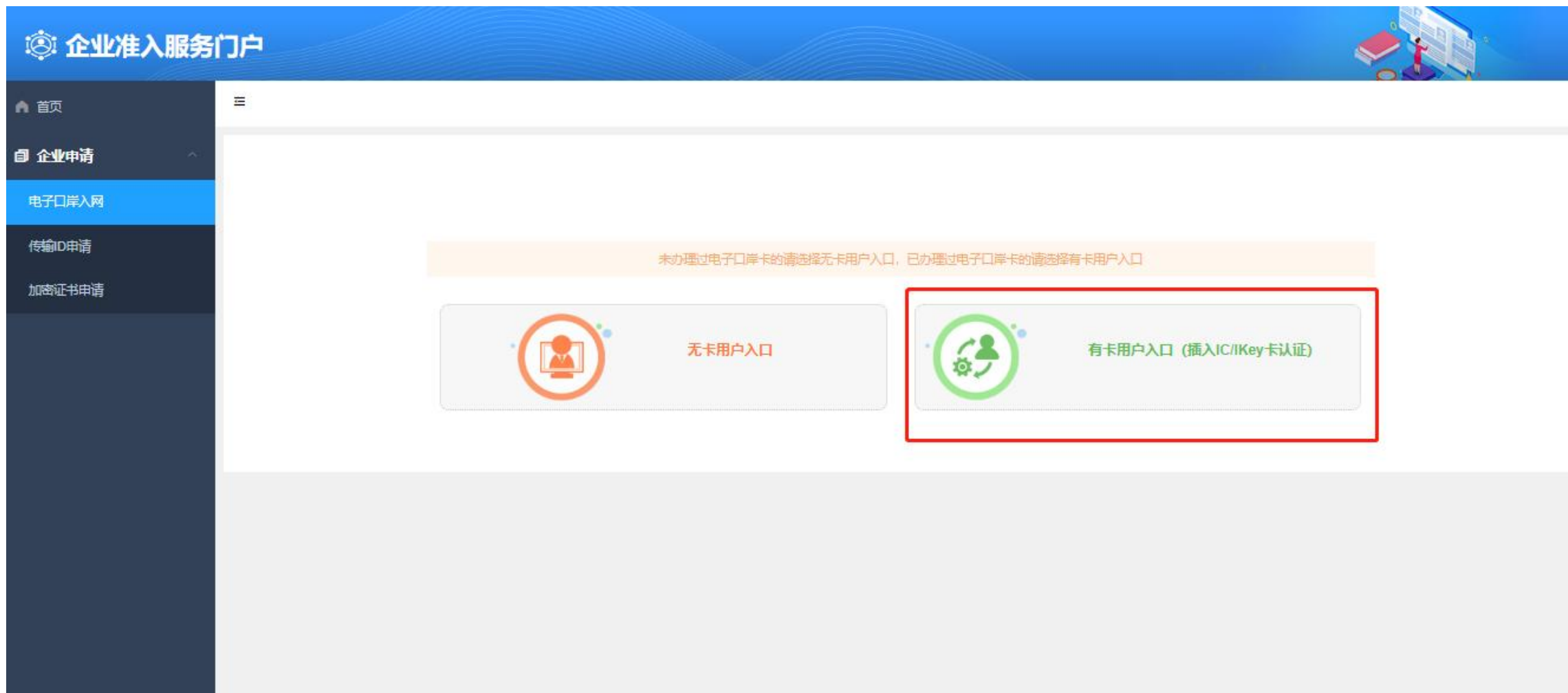
登录成功后，点击“分中心企业准入服务平台” 申办业务。



# 中国电子口岸证书(IC卡/Key/共享盾) ——密码初始化（解锁）

如果企业是首次注册使用平台，如图点击“有卡用户入口”申办变更业务。

**注意：**只要曾经办理过电子口岸证书，不论遗失还是损坏，均进入“有卡用户入口”。



# 中国电子口岸证书(IC卡/Key/共享盾) ——密码初始化（解锁）

如果电子口岸证书遗失或损坏，此页面可选择“手动录入”。



# 中国电子口岸证书(IC卡/Key/共享盾) ——密码初始化（解锁）

此页面按当前有效营业执照填写，标\*栏为必填。

企业准入服务门户

企业申请

电子口岸入网

传输ID申请

加密证书申请

企业信息填报

企业入网信息

\*统一社会信用代码:

91330784579324580M

\*企业中文名称:

永康市天佳工贸有限公司

\*主管市场监管部门:

浙江省工商行政管理局

\*主管税务部门:

浙江省国家税务局

\*工商注册地址:

\*注册资本:

元

\*成立日期:

选择日期

营业期限:

选择日期

传真:

\*企业经营范围:

备注:

\*企业类型:

请选择

企业英文名称:

\*主管(原)质检部门:

浙江省技术监督局

登记机关:

工商行政管理局

\*注册资本币制:

请选择

\*发证日期:

选择日期

\*单位类别:

请选择

邮政编码:

下一步

上一步

有限公司选择“有限责任公司”即可

注册资本须手动录入，不要拷贝粘贴

填写营业执照右下角盖章日期

如果是“长期”，可填写发证日期60年后日期

生产、贸易、进出口企业选择A（进出口收发货人），  
报关行请选C

# 中国电子口岸证书(IC卡/Key/共享盾) ——密码初始化（解锁）

此页面标\*栏为必填。

企业准入服务门户

企业申请

电子口岸入网

传输ID申请

加密证书申请

企业信息填报

法人卡申请信息

\* 操作员类型:

企业法人

\* 法定代表人:

\* 法人证件类型:

\* 法人证件号码:

\* 设备类型:

请选择

U盾

共享盾

IC卡

\* 发卡机构:

杭州制卡中心

\* 法人证件类型:

请选择

\* 法人移动电话:

\* 设备编号:

申报记录

操作人	操作时间	操作权限
暂无数据		

下一步

上一步

当法人发生变更时，填写新法人信息

选择当前电子口岸证书的类型

填写中国电子口岸证书背面条码对应的数字，如果遗失忘记，可输入以89开头的13位随机数字，并在后面申请单的备注栏中注明忘记设备编号

中国电子口岸  
数据中心杭州分中心  
China E-Port Data Center, Hangzhou Branch

# 中国电子口岸证书(IC卡/Key/共享盾) ——密码初始化（解锁）

此页面标\*栏为必填。

企业准入服务门户

企业申请

电子口岸入网

传输ID申请

加密证书申请

企业信息填报

操作员卡申请信息

\* 操作员类型: 操作员卡

\* 持卡人姓名:

\* 证件号码:

\* 性别: ☐ 男 ☐ 女

\* 国别地区: 请选择

职务:

户口地址:

邮政编码:

\* 设备类型: 请选择

如果操作人员发生变更, 请填写新人信息

填写当前电子口岸证书类型

U盾

共享盾

IC卡

新增操作员卡

\* 发卡机构: 杭州制卡中心

\* 证件类型: 请选择

\* 移动电话:

出生日期: 选择日期

学历: 请选择

传真:

用户地址:

电子邮箱:

\* 设备编号:

上一步

填写中国电子口岸证书背面条码对应的数字, 如果遗失忘记, 可输入以89开头的13位随机数字 (不能与法人设备编号相同), 并在后面申请单的备注栏中注明忘记设备编号

## 注意!

只有法人卡没有操作卡的情况, 或者2022年以前法人卡和操作员卡为同一人的情况, 由于当前要求同一人不能办理两张卡, 此处可以填写任意他人信息, 在后面发起申请单时, 备注栏注明情况





# 中国电子口岸证书(IC卡/Key/共享盾) ——密码初始化 (解锁)

登记完信息后，选择“是，进行变更申报”，进入变更业务申请环节。

企业准入服务门户

企业申请

电子口岸入网

传输ID申请

加密证书申请

企业信息填报

操作员卡申请信息

新增操作员卡

\* 操作员类型: 操作员卡

\* 持卡人姓名: [模糊]

\* 证件号码: [模糊]

\* 性别: ☐ 男 ☒ 女

\* 国别地区: 中国

职务: [模糊]

户口地址: [模糊]

邮政编码: [模糊]

\* 设备类型: IC卡

\* 发卡机构: 杭州制卡中心

\* 证件类型: 身份证

\* 移动电话: [模糊]

出生日期: [选择日期]

学历: [请选择]

传真: [模糊]

用户地址: [模糊]

电子邮箱: [模糊]

\* 设备编号: [模糊]

您仅完成了信息填写，未进行任何的申报操作是否需要  
进行变更申报?

否，返回列表

是，进行变更申报

确认登记

上一步




# 中国电子口岸证书(IC卡/Key/共享盾) ——密码初始化（解锁）

如果企业曾经在此平台上申报过申请单：进入分中心企业准入服务平台后，点击如图“电子口岸入网”位置



# 中国电子口岸证书(IC卡/Key/共享盾) ——密码初始化（解锁）

如果企业曾经在此平台上申报过申请单，直接进入申请记录页面，点击如图“新增变更申报”。

 企业准入服务门户

[企业申请](#)

- 电子口岸入网
- 传输ID申请
- 加密证书申请

申报记录

企业电子口岸入网信息

法人卡信息

操作员卡信息

商务部企业备案信息

企业海关备案申请

企业外汇备案申请

介质购买

申请类型: 请选择

申报状态: 请选择

申报人:

新增变更申报

搜索

操作	申请类型	申报状态	申报人	设备办理渠道	申报日期	操作时间
<a href="#">查看详情</a>	新企业入网	已完结		在线办理		

共 1 条

10条/页

< 1 >

前往 1 页



# 中国电子口岸证书(IC卡/Key/共享盾) ——密码初始化（解锁）

勾选“电子口岸证书密码初始化” 点击“下一步”。（如果还有办理其他业务，可多选）

企业准入服务门户

企业申请

电子口岸入网

传输ID申请

加密证书申请

新增变更申报选择

请根据实际情况 选择需要办理的业务

☒ 电子口岸证书密码初始化

☐ 变更企业操作员

☐ 企业注销退网

☐ 证书更新

☐ 购买读卡器

☐ 临时卡申请（仅用于更改企业信息）

☐ 企业信息变更

☐ 新增企业操作员（报关员）

☐ 遗失或损坏补办

☐ 证书过期

变更说明

1、若申请**企业注销**退网，请完成海关注销或相关业务（如税费协议解约）的解绑操作

下一步

返回



# 中国电子口岸证书(IC卡/Key/共享盾) ——密码初始化（解锁）

如图选择办理渠道。注意线下办理提交申请后，等待申请单状态为“已完结”，自行去选择的网点取卡。

企业准入服务门户

企业申请

电子口岸入网

传输ID申请

加密证书申请

设备办理渠道选择

1

设备办理渠道选择

审核意见：-

2

企业申报信息填报

企业基础信息

审核意见：-

2

企业申报信息填报

法人卡申请

审核意见：-

2

企业申报信息填报

操作员卡申请

审核意见：-

2

企业申报信息填报

商务部信息备案

审核意见：-

2

企业申报信息填报

企业海关备案申请

审核意见：-

2

企业申报信息填报

企业外汇备案申请

审核意见：-

3

介质购买

设备收款

审核意见：-

设备办理渠道

☒ 线下网点办理 ☐ 在线办理

下一步

上一步



# 中国电子口岸证书(IC卡/Key/共享盾) ——密码初始化（解锁）

线下办理可根据行政区化选择。当下面结果栏无结果时，表示在指定地区还未设立无代理点。

企业准入服务门户

企业申请

电子口岸入网

传输口申请

加密证书申请

设备办理渠道选择

1

设备办理渠道选择

-

审核意见: -

2

企业申报信息填报

上传初始申报信息

审核意见: -

2

企业申报信息填报

法人卡申请

审核意见: -

2

企业申报信息填报

操作供卡申请

审核意见: -

3

介质管理

-

审核意见: -

设备办理渠道

线下网点办理

在线办理

线下网点办理

\* 选择网点:

浙江省

全部市

全部区

	网点名称	网点地址	网点联系方式
<input type="radio"/> 选择该网点	建行萧山支行银行代理点	杭州萧山经济技术开发区建设一路79号	0571-82831491
<input type="radio"/> 选择该网点	建行金华分行代理制卡点	婺城区解放东路1号18楼国际业务部	0579-82302376
<input type="radio"/> 选择该网点	建行舟山自贸区支行银行代理点	定海区德城街道鞍山路555号	05802581575
<input type="radio"/> 选择该网点	建行丽水分行银行代理点	大洋路430号	0578-2272811
<input type="radio"/> 选择该网点	台州海关制卡点	台州市中心大道269号1101室	0571-95198
<input type="radio"/> 选择该网点	建行义乌支行银行代理点	福田路299号国际商贸城三区60号门	0579-85160153
<input type="radio"/> 选择该网点	建行嘉兴分行银行代理点	南湖区新阳街208号	82032531
<input type="radio"/> 选择该网点	建行湖州分行银行代理点	红旗路118号（中国建设银行湖州分行营业部）	0572-2500126
<input type="radio"/> 选择该网点	建行台州分行银行代理点	椒江区 广场西路1号	0576-88818299
<input type="radio"/> 选择该网点	建行绍兴分行银行代理点	中兴南路2号建行绍兴分行2楼	0575-88162388
<input type="radio"/> 选择该网点	中国电子口岸数据中心杭州分中心	解放东路18号市行政服务中心4楼2楼1号窗口	571-95198
<input type="radio"/> 选择该网点	建行温州分行银行代理点	车站大道建行大厦2楼国际业务部	0577-88080636
<input type="radio"/> 选择该网点	建行衢州分行银行代理点	上街56号衢州分行营业部	0570-3055990

中国电子口岸  
数据中心杭州分中心  
China E-Port Data Center, Hangzhou Branch

# 中国电子口岸证书(IC卡/Key/共享盾) ——密码初始化（解锁）

如图选择办理渠道。如果选择在线办理，请提前填写好收件信息。

企业准入服务门户

首页

企业申请

电子口岸入网

传输ID申请

加密证书申请

设备办理渠道选择

1

设备办理渠道选择

审核意见: -

2

企业申报信息填报

企业基础信息

审核意见: -

2

企业申报信息填报

法人卡申请

审核意见: -

2

企业申报信息填报

操作员卡申请

审核意见: -

2

企业申报信息填报

商务部信息备案

审核意见: -

2

企业申报信息填报

企业海关备案申请

审核意见: -

2

企业申报信息填报

企业外汇备案申请

审核意见: -

3

介质购买

设备收款

审核意见: -

设备办理渠道

☐ 线下网点办理

☒ 在线办理

在线办理流程

在线办理将上传已填报的企业信息，在线审核并制卡，以下情况【确认申报】后将跳转设备支付页面：  
1、新企业办理电子口岸入网，操作员卡申请超过1个；  
2、新增操作员卡；  
3、变更操作员卡；  
4、过期换卡；  
5、遗失补办；  
6、购买读卡设备；  
设备制作将审核付款情况，请及时付款，以免影响制卡进度  
制作完成的介质设备将以快递邮寄的形式寄送出，为确保介质能准确寄送，请您如实填写收件信息

\* 收件人:

请输入

\* 收件地址:

请输入

\* 联系方式:

请输入

温馨提示

线上办理流程结束后，介质设备将以快递到付的形式寄出  
请勿拒收





# 中国电子口岸证书(IC卡/Key/共享盾) ——密码初始化（解锁）

此页面上传资料。

企业准入服务门户

企业申请

电子口岸入网

传输ID申请

加密证书申请

1

设备办理渠道选择

线下网点办理

审核意见：-

2

企业申报信息填报

上传其他申报信息

审核意见：-

2

企业申报信息填报

法人卡申请

审核意见：-

2

企业申报信息填报

操作员卡申请

审核意见：-

3

介质购买

设备收款

审核意见：-

上传其他申报信息

备注：

遗失补办或证件过期请您备注需要补办的操作员信息（姓名及身份证号），两个以上以；间隔

上传附件：

资质文件需上传扫描件，支持 jpg、jpeg、gif、png、bmp、pdf 格式，单个文件大小不能超过4M

《营业执照》原件：

《电子口岸业务授权办理委托书》：

下载模板

下一步

上一步


营业执照原件（正副本均可）拍照上传





# 中国电子口岸证书(IC卡/Key/共享盾) ——密码初始化 (解锁)

此页面信息请填写法人真实有效信息，带\*号的栏目必填。

 企业准入服务门户

请填写与营业执照相同的法人姓名和身份证号

\* 操作员类型:

企业法人

\* 法定代表人:

\* 法人证件类型:

身份证

\* 法人证件号码:

\* 法人移动电话:

\* 国家/地区:

中国

\* 身份证有效起始日期:

身份证有效截止日期:

☐ 长期

设备类型:

IC卡

设备编号:

8810000337821

备注:

申报记录

操作人	操作时间	操作权限
暂无数据		

下一步


上一步



# 中国电子口岸证书(IC卡/Key/共享盾) ——密码初始化（解锁）

此页面信息请填写操作员真实有效信息，不能与法人相同，带\*号的栏目必填。

 企业准入服务门户



≡

操作员卡申请信息

新增操作员卡

变更业务请填写变更后的操作员信息，遗失补办或注销请填写需补办或注销的操作员信息

\* 操作员类型:

操作员卡

\* 持卡人姓名:

\* 证件号码:

\* 身份证有效起始日期:

2

性别:

☐ 男 ☒ 女

\* 国别地区:

中国

职务:

户口地址:

邮政编码:

设备类型:

IC卡

\* 证件类型:

身份证

\* 操作员移动电话:

身份证有效截止日期:

☐ 长期

出生日期:

选择日期

学历:

请选择

传真:

用户地址:

电子邮箱:

设备编号:

8910000337623

备注:

 中国电子口岸  
数据中心杭州分中心  
China E-Port Data Center, Hangzhou Branch

点击确认申请进行申报



**中国电子口岸**  
**数据中心杭州分中心**  
 China E-Port Data Center, Hangzhou Branch

# 中国电子口岸证书(IC卡/Key/共享盾) ——密码初始化（解锁）

提示申报成功表示申报完成，点击“返回”可以查看申报记录，关注申报状态。

企业准入服务门户

申报成功

1

设备办理渠道选择

在线办理

审核意见：-

2

企业申报信息填报

上传其他申报信息

审核意见：-

2

企业申报信息填报

法人卡申请

审核意见：-

2

企业申报信息填报

操作员卡申请

审核意见：-

3

介质寄回

审核意见：-

申报成功

您申报的 电子口岸证书密码初始化 已经上传

审核通过将以短信形式通知办理人

请您在审核通过后（即申报状态为待企业寄出时），再行寄出需送回的设备；

请您关注短信提示，并及时寄回设备，以免耽误您的设备使用

返回



# 中国电子口岸证书(IC卡/Key/共享盾) ——密码初始化（解锁）

本业务从申报成功到办结，通常5-7个工作日，政策变化、申请量暴增等特殊情况下导致积压情况除外。  
申报成功后请关注申请单状态变化，以免被退单未及时修改申报，影响用卡。

企业准入服务门户

首页

企业申请

电子口岸入网

传输ID申请

加密证书申请

申报记录

企业电子口岸入网信息

法人卡信息

操作员卡信息

商务部企业备案信息

企业海关备案申请

企业外汇备案申请

介质购买

申请类型: 请选择

申报状态: 请选择

申报人:

新增变更申报

搜索

操作	申请类型	申报状态	申报人	设备办理渠道	申报日期	操作时间
<a href="#">查看详情</a> <a href="#">变更设备办理渠道</a> <a href="#">撤回申报</a>	电子口岸证书密码初始化	待审核		线下网点办理		

在制卡部门未接单前可以修改设备办理渠道，也可撤回修改其他信息重报，接单后不能修改。

