



杭州关区新企业 电子口岸证书介质 首次申领操作流程




中国电子口岸证书(IC卡/Key/共享盾) ——新企业首次申领

首次注册平台的企业请先注册关联（请参看“[分中心企业准入服务平台用户注册及管理操作手册](#)”）
企业打开中国电子口岸杭州分中心业务无纸化办理平台登录

→ ↻ ⚠ 不安全 | permission.hzeport.com:8030/eports?redirectUrl=http://chkin.hzeport.com/blank#/ 🔑 🔍 📄 ☆ ⚙ 🗑 👤

🐶 百度一下, 你就知道 ⚙ 设置

🏠 杭州Eport



🏠 杭州Eport

对外服务平台致力于精准的金融服务及高效的进出口通关辅助

手机号登录 账号密码登录

1x2=?

☐ 自动登录 忘记密码

登录

IC/Key 设备登录

注册账户



中国电子口岸证书(IC卡/Key/共享盾) ——新企业首次申领

登录成功后，点击“分中心企业准入服务平台”申办业务。



中国电子口岸证书(IC卡/Key/共享盾) ——新企业首次申领

进入分中心企业准入服务平台后，点击如图“电子口岸入网”位置

企业准入服务平台

企业申请

电子口岸入网

传输ID申请

加密证书申请

企业基础信息

浙江博海信息科技有限公司

社会信用代码: [REDACTED]

注册地址: [REDACTED]

经营范围: [REDACTED]

法定代表人: [REDACTED]

法人联系方式: [REDACTED]

企业准入业务申报情况

海关备案登记

电子口岸入网

加密机申请

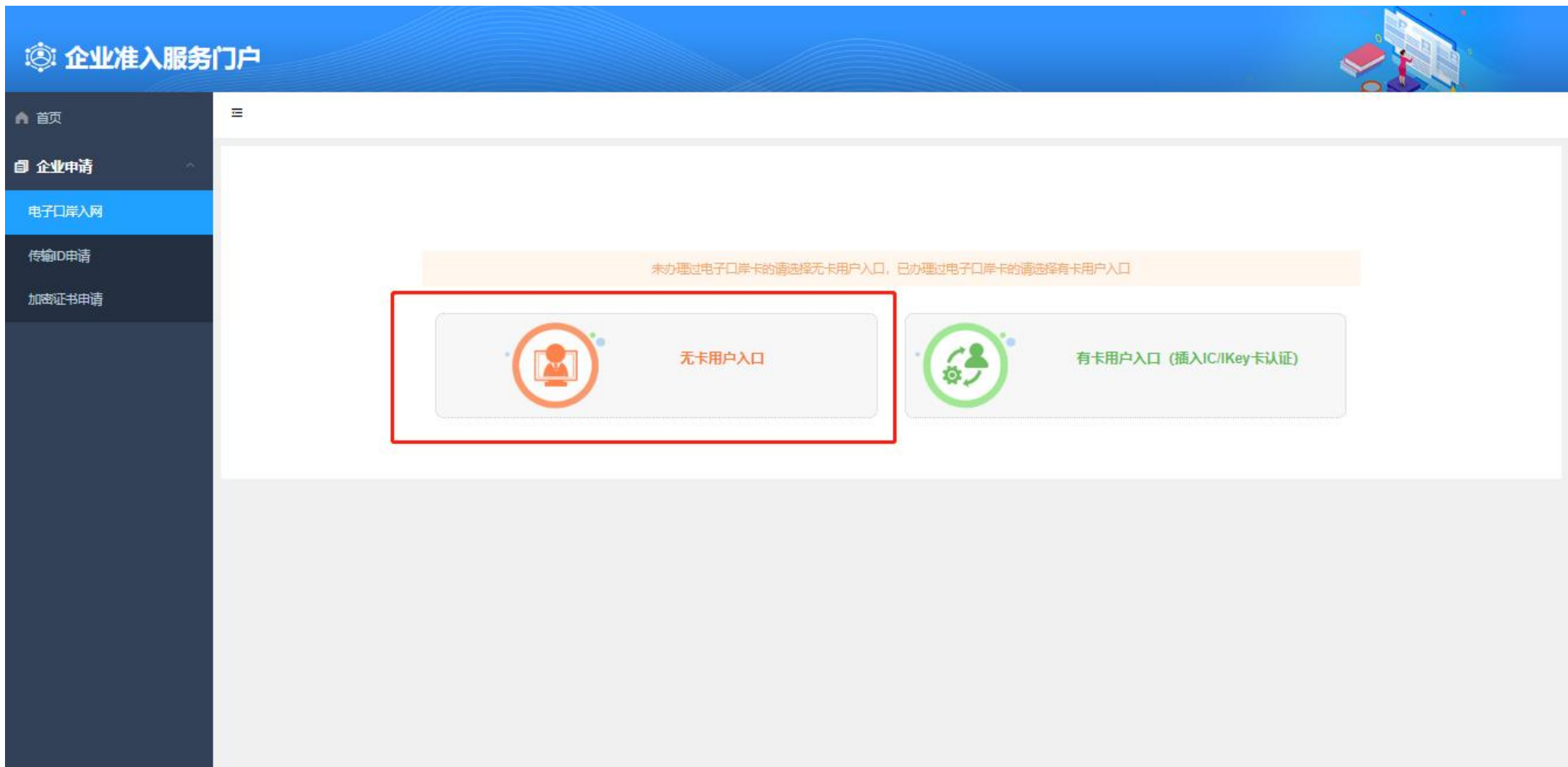
传输ID申请

海外仓备案



中国电子口岸证书(IC卡/Key/共享盾) ——新企业首次申领

新企业首次申办中国电子口岸证书，进入“无卡用户入口”



中国电子口岸证书(IC卡/Key/共享盾) ——新企业首次申领

如图选择办理渠道。注意线下办理提交申请后，等待申请单状态为“已完结”，自行去选择的网点取卡。

企业准入服务门户

企业申请

电子口岸入网

传输ID申请

加密证书申请

设备办理渠道选择

1

设备办理渠道选择

审核意见: -

2

企业申报信息填报

企业基础信息

审核意见: -

2

企业申报信息填报

法人卡申请

审核意见: -

2

企业申报信息填报

操作员卡申请

审核意见: -

2

企业申报信息填报

商务部信息备案

审核意见: -

2

企业申报信息填报

企业海关备案申请

审核意见: -

2

企业申报信息填报

企业外汇备案申请

审核意见: -

3

介质购买

设备收款

审核意见: -

设备办理渠道

☒ 线下网点办理 ☐ 在线办理

下一步

上一步



中国电子口岸证书(IC卡/Key/共享盾) ——新企业首次申领

线下办理可根据行政区划选择。当下面结果栏无结果时，表示在指定地区还未设立无代理点。

企业准入服务门户

企业申请

电子口岸入网

传输ID申请

加密证书申请

审核意见：-

审核意见：-

审核意见：-

审核意见：-

审核意见：-

2

企业申报信息填报

企业海关备案申请

审核意见：-

2

企业申报信息填报

企业外汇备案申请

审核意见：-

3

介质购买

设备收款

审核意见：-

设备办理渠道

线下网点办理

在线办理

线下网点办理

* 选择网点：

浙江省

杭州市

全部区

	网点名称	网点地址	网点联系方式
<input type="radio"/> 选择该网点	建行萧山支行银行代理点	杭州萧山经济技术开发区建设一路79号	0571-82831491
<input type="radio"/> 选择该网点	中国电子口岸数据中心杭州分中心	解放东路18号市行政服务中心H楼2楼1号窗口	571-95198

请确认填报信息无误，完成后续申报后携根据申报成功页面的提示信息至网点领取介质设备



中国电子口岸证书(IC卡/Key/共享盾) ——新企业首次申领

如图选择办理渠道。如果选择在线办理，请提前填写好收件信息。

企业准入服务门户

首页

企业申请

电子口岸入网

传输ID申请

加密证书申请

设备办理渠道选择

1

设备办理渠道选择

审核意见: -

2

企业申报信息填报

企业基础信息

审核意见: -

2

企业申报信息填报

法人卡申请

审核意见: -

2

企业申报信息填报

操作员卡申请

审核意见: -

2

企业申报信息填报

商务部信息备案

审核意见: -

2

企业申报信息填报

企业海关备案申请

审核意见: -

2

企业申报信息填报

企业外汇备案申请

审核意见: -

3

介质购买

设备收款

审核意见: -

设备办理渠道

☐ 线下网点办理

☒ 在线办理

在线办理流程

在线办理将上传已填报的企业信息，在线审核并制卡，以下情况【确认申报】后将跳转设备支付页面：
1、新企业办理电子口岸入网，操作员卡申请超过1个；
2、新增操作员卡；
3、变更操作员卡；
4、过期换卡；
5、遗失补办；
6、购买读卡设备；
设备制作将审核付款情况，请及时付款，以免影响制卡进度
制作完成的介质设备将以快递邮寄的形式寄送出，为确保介质能准确寄送，请您如实填写收件信息

* 收件人:

请输入

* 收件地址:

请输入

* 联系方式:

请输入

温馨提示

线上办理流程结束后，介质设备将以快递到付的形式寄出
请勿拒收



中国电子口岸证书(IC卡/Key/共享盾) ——新企业首次申领

此页面信息请参照营业执照填写，带*号的栏目必填。

企业准入服务门户

企业入网信息

*统一社会信用代码:

*单位名称:

主管市场监管部门:

主管税务部门:

*主要经营场所:

浙江省

联系人:

注册资本:

元

成立日期:

选择日期

营业期限:

自 2 至

传真:

企业经营范围:

窗帘布、床上用品、沙发布、纺织品生产、销售(含网上销售), 货物进出口。

企业类型:

请选择

企业英文名称:

主管(原)质检部门:

登记机关:

1

联系方式:

1

注册资本币制:

请选择

发证日期:

选择日期

单位类别:

请选择

邮政编码:

营业执照原件 (正副本均可)
拍照上传

《营业执照》原件:

请仔细阅读制发卡业务申请书,
按填表说明填写

电子口岸制发卡业务申请书:

下载模板

有限公司选择“有限责任公司”

营业执照右下角盖章日期

请仔细阅读制发卡业务申请书,
按填表说明填写

中国电子口岸证书(IC卡/Key/共享盾) ——新企业首次申领

此页面信息请填写法人真实有效信息，带*号的栏目必填。

企业准入服务门户

法人卡申请信息

请填写与营业执照相同的法人姓名和身份证号

* 操作员类型: 企业法人

* 法定代表人:

* 法人证件类型:

* 法人证件号码:

* 法人移动电话:

* 国家/地区: 中国

* 身份证有效截止日期: ☐ 长期

* 身份证有效起始日期:

设备类型:

设备编号:

备注:

是否需要申请操作员卡 ☐ 不需要 ☒ 需要 张 (操作员卡首张免费, 超过1张需付费)

上传附件: 资质文件需上传扫描件, 支持 jpg, jpeg, png, pdf 格式, 单个文件大小不能超过2M

法人代表身份证明材料:

下载模板

身份证起止日期请如实填写

根据实际需要选择是否需要操作员卡及数量, 人员信息请与前一页制发卡申请表填写一致

请严格按示例格式上传正反面并注明指定文字及签字盖章



中国电子口岸证书(IC卡/Key/共享盾) ——新企业首次申领

身份证上传请严格按照示例格式提交。



中华人民共和国居民身份证

姓名 某某某

性别 男/女 民族 汉

出生 1920YY 年 M 月 DD 日

住址 省/自治区/直辖市-县/市/区-街道/门牌

公民身份号码 110102YYYYMMDD888X

同意使用本人信息办理电子口岸制证业务。

申请人签名 XXXX年XX月XX日

企业公章



中国电子口岸证书(IC卡/Key/共享盾) ——新企业首次申领

如需要操作员，此页面操作员信息须与制发卡申请表中一致，同时不能是法人，带*号的栏目必填。

企业准入服务门户

变更业务请填写变更后的操作员信息，遗失补办或注销请填写需补办或注销的操作员信息

* 操作员类型:	操作员卡	* 证件类型:	请选择
* 持卡人姓名:		* 操作员移动电话:	
* 证件号码:		身份证有效截止日期:	选择日期 <input type="checkbox"/> 长期
* 身份证有效起始日期:	选择日期	出生日期:	选择日期
性别:	<input type="radio"/> 男 <input type="radio"/> 女	学历:	请选择
* 国籍/地区:	请选择	传真:	
职务:		用户地址:	
户口地址:		电子邮箱:	
邮政编码:		设备编号:	
设备类型:			
上传附件:	浏览文件需上传扫描件, 支持 jpg, jpeg, png, pdf, 格式, 单个文件大小不能超过2M		

操作员身份证明材料 (按示例模板提交):

+

请严格按示例格式上传正反面并注明指定文字及签字盖章

下载模板



中国电子口岸证书(IC卡/Key/共享盾) ——新企业首次申领

如实填写经办人信息，带*号的栏目必填。

 企业准入服务门户

☰

经办人信息

* 经办人类型: ☐ 法人 ☐ 其他 ☐ 操作员

* 经办人姓名:

* 经办人证件类型:

* 国家/地区:

* 身份证有效起始日期:

* 经办人证件号码:

* 经办人移动电话:

身份证有效截止日期: ☐ 长期

备注:

上传附件:  资质文件需上传扫描件, 支持 jpg. jpeg. png. pdf. 格式, 单个文件大小不能超过2M

经办人身份证明材料 (按示例模板提交):

+


下载模板

当经办人为法人或操作员时, 勾选后信息会自动调用



中国电子口岸证书(IC卡/Key/共享盾) ——新企业首次申领

勾选认真阅读须知，确认申报后可申报。

 企业准入服务门户

☰

* 经办人姓名

* 经办人证件类型

* 国家/地区

* 身份证有效起始日期

备注:

上传附件:  资质文件需上传扫描件, 支持 jpg. jpeg. png. pdf. 格式, 单个文件大小不能超过2M

* 经办人身份证明材料 (按示例模板提交):

下载模板

下一步

上一步

确认提交申报

×

已认真阅读以上声明并同意

☐ 已认真阅读 [《电子口岸卡办理和使用须知》](#) 及以上声明并同意

确认申报

取消

码: 220283197901023205

质: 12345678911

期: 2040-10-02



中国电子口岸证书(IC卡/Key/共享盾) ——新企业首次申领

提示申报成功表示申报完成。

 **企业准入服务门户**

首页

企业申请

电子口岸入网

传输ID申请

加密证书申请

申报成功

1
设备办理渠道选择
线下网点办理
审核意见: -

2
企业申报信息填报
企业基础信息
审核意见: -

2
企业申报信息填报
法人卡申请
审核意见: -

2
企业申报信息填报
操作员卡申请
审核意见: -

2
企业申报信息填报
商务部信息备案
审核意见: -

2
企业申报信息填报
企业海关备案申请
审核意见: -

2
企业申报信息填报
企业外汇备案申请
审核意见: -

3
介质购买
设备收款
审核意见: -


申报成功

您申报的 新企业入网 已经上传

请携带:《电子口岸业务授权委托书》至网点领取介质设备;
网点名称: 中国电子口岸数据中心杭州分中心; 网点地址: 解放东路18号市行政服务中心H楼2楼1号窗口; 联系方式: 571-95198;
如有疑问, 请联系数据分中心 (571-95198)

中国电子口岸
数据中心杭州分中心
China E-Port Data Center, Hangzhou Branch

中国电子口岸证书(IC卡/Key/共享盾) ——新企业首次申领

申报成功后，建议点击左侧“电子口岸入网”，关注申请单变化。

新企业入网从申报成功到办结，通常1-5个工作日，政策变化、申请量暴增等特殊情况导致积压情况除外。

企业准入服务门户

企业申请

电子口岸入网

传输ID申请

加密证书申请

申报记录

企业电子口岸入网信息

法人卡信息

操作员卡信息

商务部企业备案信息

企业海关备案申请

企业外汇备案申请

介质购买

申请类型: 请选择

申报状态: 请选择

新增/变更申报

搜索

操作	申请类型	申报状态	申报人	设备办理渠道	申报日期	操作时间
查看详情 变更设备办理渠道 撤回申报	新企业入网	待审核				

共 1 条 10条/页 1 前往 1 页

请即时关注申报状态，此状态会根据制卡流程动态变化。以防止被退单时没有及时处理，影响您业务办理时效。

在申报状态为未接单前，可以修改办理渠道，也可撤回申报，接单后不可修改。