

跨境B2B接入说明-企业前期对接



服务热线：
0571-95198

- 1 • **海关企业资质备案**
• 中国国际贸易 “单一窗口” 标准版
- 2 • **IC卡申请**
• 中国电子口岸数据中心杭州分中心
- 3 • **电商企业资质备案**
• 中国国际贸易 “单一窗口” 标准版
- 4 • **传输ID申请**
• 中国电子口岸数据中心杭州分中心
- 5 • **企业数据传输系统对接**
• 数据分中心及数据传输平台等



中国电子口岸
数据中心杭州分中心
China E-Port Data Center, Hangzhou Branch

跨境B2B接入说明-企业前期对接-海关企业资质备案

singlewindow.cn

全国 [切换地区] 2021年06月14日

登录 | 注册 中文 | 英文 设为首页 加入收藏 二维码

新版单一窗口门户入口

首页 信息动态 标准规范 政策法规 标准版应用 金融服务 我要办事

应用列表

企业资质 许可证件 原产地 运输工具 舱单申报 货物申报

企业资质
行政相对人统一管理
关企合作平台
出口食品生产备案核准
进口食品化妆品进出口商备案

用户登录

账号登录 | 卡介质

请输入用户名

请输入密码

请输入验证码

登录

立即注册 忘记密码 忘记用户名

用户手册 导入报文格式

“单一窗口”标准版用户手册（原产地综合服务...）
“单一窗口”标准版用户手册（出口退税 金三）

培训

企业资质
许可证件

边角废料拍卖

常见问题

进入中国国际贸易单一窗口，点击“企业资质”

点击“页面右上角”注册”，先注册成为“单一窗口”用户（以下简称单一窗口）。



跨境B2B接入说明-企业前期对接-海关企业资质备案



企业用户包括管理员与操作员两种账号。
一家企业只能注册一个管理员、可注册多个操作员；须先注册管理员才能注册操作员。

注册方式选择

企业用户注册



从事国际贸易进出口环节各类业务
的企业法人或其他组织

个人用户注册



从事国际贸易进出口环节各类业务
的自然人用户

事业单位注册



从事国际贸易进出口环节各类业务
的事业单位法人

境外企业注册



从事国际贸易进出口环节各类业务
的境外企业法人或其他组织



跨境B2B接入说明-企业前期对接-海关企业资质备案



用账号登录单一窗口，进入“标准版应用” -

“企业资质” 点击“企业资质” - “海关企业通用资质” - “企业备案” - “备案申请”



跨境B2B接入说明-企业前期对接-海关企业资质备案

2022年04月21日 星期四

[网站地图](#) | [登录 / 注册](#) | [回到旧版](#)



中国国际贸易单一窗口

CHINA INTERNATIONAL TRADE SINGLE WINDOW

全部应用

搜索关键字



业务应用

开放平台

外贸资讯

服务支持

地方导航

[首页](#) » [业务应用](#) » [标准版应用](#)

标准版应用

国际贸易“单一窗口”标准版应用服务，以“总对总”方式与各口岸管理和国际贸易相关部门系统一次性提交满足口岸管理和国际贸易相关部门要求的标准化单证和电子信息。

标准版应用

单一窗口各类业务应用的系统入口

金融服务

基于单一窗口、面向金融保险提供各类服务

航空物流

基于单一窗口、面向航空物流提供服务



企业资质

企业资质

关企合作平台

行政相对人统一管理

出口食品生产备案核准

进口食品化妆品进出口商备案

顶部



监管证件

农药进出口通知单

合法捕捞产品通关证明

进口兽药通关单

野生动植物进出口证书



中国电子口岸
数据中心杭州分中心
China E-Port Data Center, Hangzhou Branch

跨境B2B接入说明-企业前期对接-海关企业资质备案

swapp.singlewindow.cn/deskserver/sw/deskIndex?menu_id=qual001

应用 中国国际贸易单一窗口 | 企业资质 China International Trade Single Window

企业资质 <

海关企业通用资质 <

企业备案 <

备案申请

备案信息变更申请

换证申请

注销申请

查询 <

对外贸易经营者备案 <

系统公告

	标题	发
↑	关于保障进出口企业权益的重要通知	20
↑	关于海关进出口货物收发货人备案、报关企业注册登记正式启用电子印章的...	20
↑	重要通知	20

进入“企业资质”
点击“企业资质” - “海关企业通用资质” - “企业备案” - “备案申请”



跨境B2B接入说明-企业前期对接-IC卡申请

hzeport.com/Web/MainNew.aspx

中国电子口岸
数据中心杭州分中心
China E-Port Data Center, Hangzhou Branch

首页 公告 新闻动态 95198客服 项目聚焦 服务指南 常用下载 关于我们

重要系统入口

- 中国电子口岸业务无纸化办理平台
- 杭州分中心制卡预约联审系统**
- 关企互动平台(复工复产专版)
- 杭州海关进境个人邮递物品通关管理系统
- 浙江95198微信订阅号

新闻动态

进出口企业，杭州海关关企互动平台（复工复产专版）来啦！

一场突如其来的新型冠状病毒肺炎，从武汉向全国蔓延，不但打乱了中国各地民众欢度鼠年春节的节奏，也打乱了很多企业节后复工复产的计划。

- > 日本第二次削减RCEP项下进口关税 2022-04-08
- > 3月海关出了哪些新政 2022-03-31
- > 中国-泰国海关签署AEO互认行动计划 2022-03-30
- > 李克强主持召开国务院常务会议 确定实施大规模增值税留抵退... 2022-03-23
- > 开年起步稳，外贸保稳提质怎么干？ 2022-03-08
- > 绍兴综合保税区正式封关运营 2022-03-04

公告

- > 中国电子口岸数据中心杭州分...
- > 关于杭州关区中国电子口岸业...
- > 关于办理跨境电子商务进口统...

快速通报

- > 关于电子口岸数据交换平台二级节点技术升级的通告

95198在线

- > 电子口岸卡

企业办理IC卡相关业务需要提前预约，预约完成后，按预约凭证要求，按预约的时间，携带指定资料到凭证上要求的地址办理IC卡。

跨境B2B接入说明-企业前期对接-IC卡申请

www.hzeport.com/Web/ErrorPage.aspx

shopping 百度一下, 你就知道 设置



中国电子口岸
数据中心杭州分中心
China E-Port Data Center, Hangzhou Branch

首页

公告

新闻动态

95198客服

项目聚焦

服务指南

常用下载

关于我们

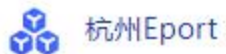
杭州数据分中心 制卡预约联审系统

[HTTPS://TCL.EPORT.COM.CN/CARDHZYY/](https://tcl.eport.com.cn/cardhzyy/)



中国电子口岸
数据中心杭州分中心
China E-Port Data Center, Hangzhou Branch

跨境B2B接入说明-企业前期对接-IC卡申请



对外服务平台致力于精准的金融服务及高效的进出口通关辅助

手机号登录 账号密码登录

请输入账户

请输入密码

☐ 自动登录

[忘记密码](#)

登录

IC/Key 设备登录

[注册账户](#)



中国电子口岸
数据中心杭州分中心
China E-Port Data Center, Hangzhou Branch

跨境B2B接入说明-企业前期对接-电商企业资质备案



首先：打开中国国际贸易单一窗口

<https://www.singlewindow.cn>

；

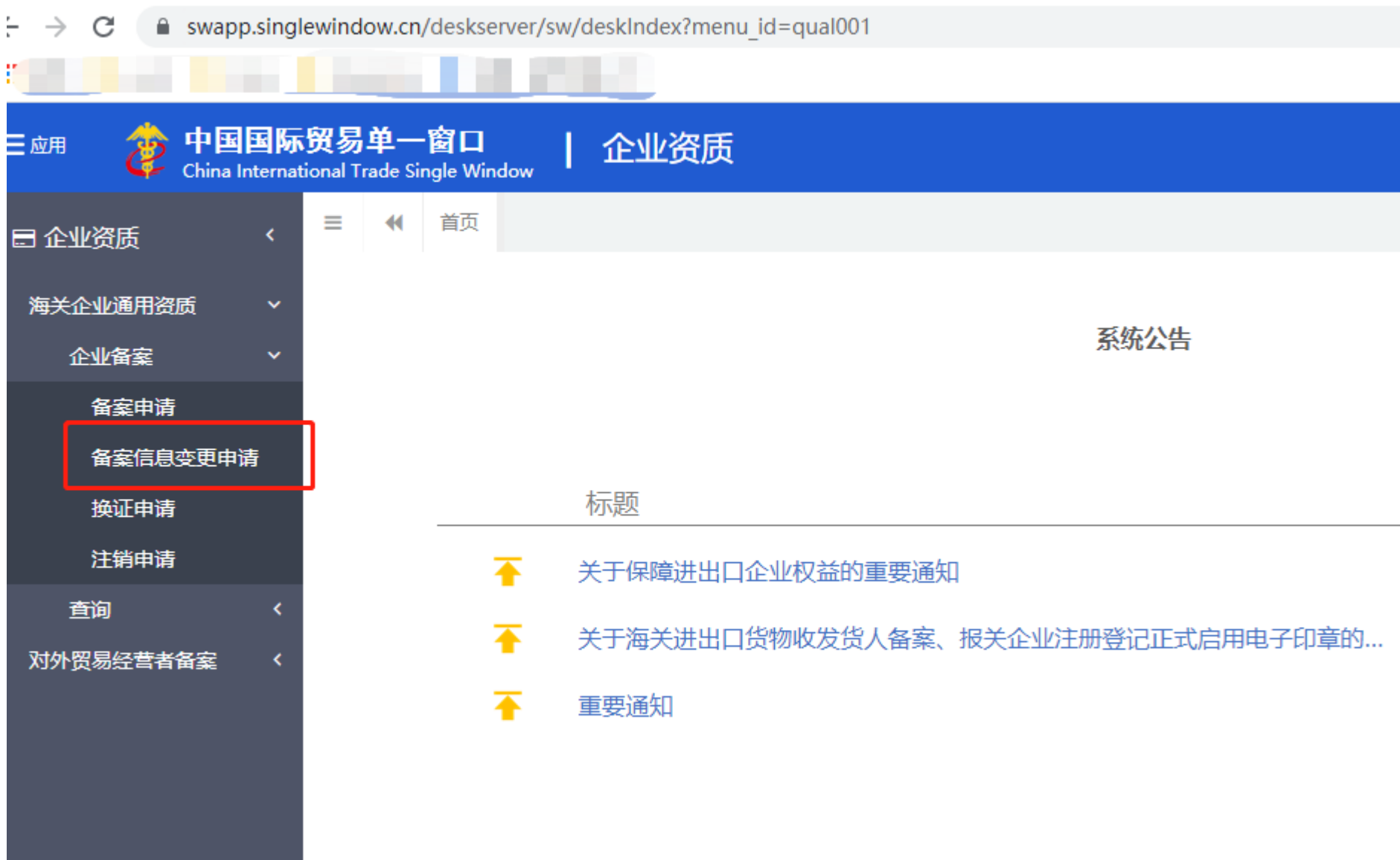
其次：用中国电子口岸操作员卡，卡介质方式登录；

再次：进入“企业资质”点击“企业资质”



中国电子口岸
数据中心杭州分中心
China E-Port Data Center, Hangzhou Branch


跨境B2B接入说明-企业前期对接-电商企业资质备案



进入“企业资质”
点击“企业资质” - “海关企业通用资质” - “企业备案” - “备案信息变更申请”

跨境B2B接入说明-企业前期对接-电商企业资质备案

应用

 中国国际贸易单一窗口
China International Trade Single Window

企业资质

 卡介质有效期至

企业资质

海关企业通用资质

企业备案

备案申请

备案信息变更申请

换证申请

注销申请

查询

对外贸易经营者备案

首页

备案信息变更申请

删除

企业信息打印

报关人员信息打印

备案回执打印

电子签章打印

企业基本信息

企业数据中心统一编号		作业统一编号		状态	审批通过
统一社会信用代码	9	海关注册编码		经营类别	
企业中文名称					
企业英文名称					
工商注册地址				邮政编码	
企业英文地址					
其他经营地址					
行政区划		备案海关		经济区划	
组织机构类型	公司	经济类型		行业种类	
跨境电子商务企业类型	<input type="checkbox"/> 电子商务企业 <input type="checkbox"/> 电子商务交易平台 <input type="checkbox"/> 物流企业 <input type="checkbox"/> 支付企业 <input type="checkbox"/> 监管场所经营人 <input type="checkbox"/> 物流企业(仅B2B)			特殊贸易区域	
企业类别		是否快件运营企业		快递业务经营许可证号	
企业传真	区号 - 电话 - 分机号	企业电子邮箱		企业网址	
法定代表人		法定代表人证件类型	身份证	法定代表人证件号码	
法定代表人固定电话	区号 - 电话 - 分机号	法定代表人移动电话		法定代表人电子邮箱	法定代表人/负责人电子邮箱
海关业务联系人		海关业务联系人移动电话		海关业务联系人固定电话	区号 - 电话 - 分机号
海关业务联系人传真	区号 - 电话 - 分机号	海关业务联系人电子邮箱			
开户银行		开户账号			

根据企业自身情况,在“跨境电子商务企业类型”中勾选相应身份,完成后,点击页面下方“保存企业信息下一步”,继续完成其他两部分信息变更后,暂存”-“申报”

查看表格第一行最右边“状态”栏,当状态为如图“审批通过”表示电商企业资质备案完成。



跨境B2B接入说明-企业前期对接-电商企业资质备案

序号	术语全称	定义说明
1	电商平台企业	指提供电子商务进出口商品交易、支付、配送服务的平台提供企业。
2	电商企业	是指通过自建或者利用第三方电子商务交易平台开展跨境电子商务业务的企业。
3	物流企业	为电商提供物流配送的企业。
4	支付企业	在跨境电子商务交易过程中提供支付服务的第三方支付平台。
5	监管场所经营人	直购进口业务模式下，根据货物理货情况向海关申报入库明细单。
6	代理申报企业	为电商企业提供申报代理活动的企业。



跨境B2B接入说明-企业前期对接-传输ID申请

企业打开中国电子口岸数据中心杭州分中心门户网站 (www.hzeport.com)，在“重要入口” - “中国电子口岸业务无纸化办理平台”中，注册登录，进入“功能应用” - “分中心企业准入服务平台” - “企业申请” - “传输ID申请”业务模块下办理。

操作手册：杭州分中心官网 (www.eport.com) -服务指南-中国电子口岸业务无纸化办理平台（传输ID/云签证书/加密机证书办理操作说明）

微信公众号：浙江95198

咨询电话：0571-95198



跨境B2B接入说明-企业前期对接-传输ID申请

hzeport.com/Web/MainNew.aspx



中国电子口岸
数据中心杭州分中心
China E-Port Data Center, Hangzhou Branch

首页

公告

新闻动态

95198客服

项目聚焦

服务指南

常用下载

关于我们

重要系统入口



中国电子口岸业务无
纸化办理平台



杭州分中心制卡预约
联审系统



关企互动平台(复工复
产专版)



杭州海关进境个人邮
递物品通关管理系统



浙江95198微信订阅
号

新闻动态

更多



进出口企业，杭州海关关企互动平台（复
工复产专版）来啦！

一场突如其来的新型冠状病毒肺炎，从武汉
向全国蔓延，不但打乱了中国各地民众欢度鼠年春
节的节奏，也打乱了很多企业节后复工生产的计
划。

- 日本第二次削减RCEP项下进口关税 2022-04-08
- 3月海关出了哪些新政 2022-03-31
- 中国-泰国海关签署AEO互认行动计划 2022-03-30
- 李克强主持召开国务院常务会议 确定实施大规模增值税留抵退... 2022-03-23
- 开年起步稳，外贸保稳提质怎么干？ 2022-03-08
- 绍兴综合保税区正式封关运营 2022-03-04

公告

更多

- 中国电子口岸数据中心杭州分...
- 关于杭州关区中国电子口岸业...
- 关于办理跨境电子商务进口统...

快速通报

更多

- 关于电子口岸数据交换平台二级
节点技术升级的通告

企业申请办理传
输ID，请登录中
国电子口岸杭州
分中心官网，通
过无纸化办理平
台，在网上申请。

无纸化平台需要
先注册登录后才
能申办业务，详
细操作请看“服
务指南”模块下
操作手册。



中国电子口岸
数据中心杭州分中心
China E-Port Data Center, Hangzhou Branch

跨境B2B接入说明-企业前期对接-传输ID申请

hzeport.com/Web/BusinessList.aspx



中国电子口岸
数据中心杭州分中心
China E-Port Data Center, Hangzhou Branch

首页

公告

新闻动态

95198客服

项目聚焦

服务指南

常用下载

关于我们

业务分类

QP预录入通关系统

电子口岸IC卡制卡业务

杭州海关进境个人邮递物品通

跨境电商B2B出口

快件通关系统

通关无纸化网上签约及代理报

中国电子口岸执法系统

中国国际贸易单一窗口

首页>业务指南

> IC卡密码初始化/解锁	2022-04-18
> 中国电子口岸业务无纸化办理平台（中国电子口岸证书介	2022-01-29
> 中国电子口岸业务无纸化办理平台（传输ID/云签证书/加	2022-01-10
> 新企业入网资料及办理流程	2021-10-15
> 跨境电子商务出口企业申报系统	2021-10-15
> 杭州关区建设银行合作代理制卡点地址及咨询电话	2021-07-02
> IC卡预约流程说明	2020-08-03
> 企业信息变更流程	2020-08-03
> 变更企业操作员	2020-08-03
> 企业IC卡证书更新、证书过期	2020-08-03
> 企业挂失补卡	2020-08-03
> 申请购买读卡器	2020-08-03
> 中国电子口岸执法系统常见问题汇总	2019-08-12
> 通关无纸化代理报关委托子模块操作指南	2019-08-08
> 通关无纸化企业网上签约子系统操作指南	2019-08-08



中国电子口岸
数据中心杭州分中心
China E-Port Data Center, Hangzhou Branch

跨境B2B接入说明-企业前期对接-传输ID申请

企业准入服务门户

企业申请

电子口岸入网

传输ID申请

加密证书申请

海外仓备案

* 企业名称:

* 统一社会信用代码:

* 海关十位编码:

* IC卡/Key卡号:

* 联系人:

请填写实际业务经办人

* 联系方式:

请填写实际业务经办人手机号, 接受短信提示

* 联系人邮箱:

请填写有效邮箱

* 地区:

浙江省

请选择市

请选择区

* 申请服务类别:

☒ 新上线企业

* 数据交换申请类型:

☒ 跨境数据交换申请

☐ 非跨境数据交换申请

* 跨境业务类型:

☐ 跨境进口统一版

☐ 跨境出口统一版

☒ 跨境出口B2B9710/9810 (报关单模式)

☐ 跨境出口B2B9710/9810 (清单模式)

* 传输节点:

☐ 二级节点-中国电子口岸数据中心杭州分中心

☐ 三级节点-浙江电子口岸有限公司

☐ 三级节点-EWTP

请填写分节点名称

* 跨境申请业务类别:

☐ 清单数据

☒ 订单数据

☐ 运单数据

☐ 收款单数据

☐ 运抵单

☐ 离境单

☐ 入库明细单数据

☐ 支付单数据

☐ 其他

请填写传输报文格式

* 服务类密码设备:

☐ 电子口岸IC卡

☐ 电子口岸Ikey卡

☐ 加密机 (云签)

* 第三方技术服务商:

请填写贵公司的第三方技术服务商或软件提供商, 如无则填写“无”

备注:

请输入备注

上传附件:

支持扩展名: .jpg .jpeg .gif .png .bmp .pdf .doc .docx .crs .rar, 单个文件大小不能超过4M

* 营业执照扫描件:

上传文件

说明: 营业执照

提交

暂存

取消

如果勾二级节点要配合勾选加密机并要继续做“加密机申请”;
如果勾三级节点勾选实际卡或Key



跨境B2B接入说明-企业前期对接-传输ID申请

IC/Ikey
卡

IC卡处理能力: ≤ 12 票/分钟
USB Key处理能力: < 200 票/分钟

处理能力: > 240 票/分钟 (厂商有不同性能配置的产品, 较高性能的设备业务处理性能可以达到100000票/分钟以上)

加密机



跨境B2B接入说明-企业前期对接-企业数据传输系统对接

企业对接第三方平台

对接订单/订仓单推送平台服务方

企业自开发导入模式

按总署16号公告中的数据交换接口规则开发程序，数据传输接口开通和通道配置请联系中国电子口岸数据中心杭州分中心



跨境申报B2B申报说明-涉及的业务系统



通关服务平台：中国电子口岸数据中心承建

<https://www.singlewindow.cn/>-标准版应用-跨境电商-出口申报（仅供数据查询使用）

跨境申报B2B申报说明-涉及的业务系统

应用

 中国国际贸易单一窗口
China International Trade Single Window

跨境电商出口

智能在线客服

卡介尔有XXX有限公司 2000年09月11日

跨境电商出口

交易管理

订单查询(未审结)

订单查询(已审结)

收款单查询(未审结)

收款单查询(已审结)

清单管理

退货管理

汇总管理

B2B管理

首页


系统公告

标题	发布日期	发布者
 重要通知	2018/11/30	中国电子口岸数据中心




跨境申报B2B申报说明-涉及的业务系统

跨境出口申报服务平台 <https://cbee.eport.com.cn> （由数据分中心承建，应用于报关单模式申报）：



跨境出口申报服务平台



跨境申报B2B申报说明-涉及的业务系统

货物申报系统（报关单模式）：www.singlewindow.cn(中国国际贸易单一窗口)

singlewindow.cn

全国 [切换地区] 2021年06月08日 登录 | 注册 中文 | 英文 设为首页 加入收藏 二维码

新版单一窗口门户入口

中国国际贸易单一窗口
China International Trade Single Window

首页 信息动态 标准规范 政策法规 标准版应用 金融服务 我要办事

应用列表

企业资质 许可证件 原产地 运输工具 舱单申报 货物申报

货物申报
集中申报
报关代理委托
预约通关
减免税

用户登录

账号登录 | 卡介质

请输入用户名
请输入密码
请输入验证码

登录

立即注册 忘记密码 忘记用户名

用户手册 导入报文格式 培训 边角废料拍卖

常见问题



中国电子口岸
数据中心杭州分中心
China E-Port Data Center, Hangzhou Branch

跨境申报B2B申报说明-数据申报

企业应通过“**国际贸易‘单一窗口’标准版**”或“**互联网+海关**”的跨境电商通关服务系统向海关提交申报数据、传输电子信息。

其中，跨境电商B2B出口有关电子信息报文沿用跨境服务系统现有的**B2C接入通道模式**，新增支持**B2B出口报关单报文导入**；货物申报系统支持B2B出口报关单按现有模式录入或导入。



跨境申报B2B申报说明-数据申报

电子信息传输

9710：跨境电商企业或跨境电商平台企业应向海关传输**交易订单**信息；

9810：跨境电商企业应向海关传输**海外仓订仓信息**。
具备条件的，可加传收款信息。合同、发票、装箱单等报关单随附单证可不传输

报关单申报

跨境电商企业通过跨境服务系统或货报系统向海关申报《中华人民共和国海关出口货物报关单》，系统对企业资质及申报内容进行逻辑校验，校验通过的向海关内网申报报关单。



跨境申报B2B申报说明-数据申报

电子信息传输

9710： 跨境电商企业、物流企业应分别向海关传输交易订单、物流信息

9810： 跨境电商企业、物流企业应分别向海关传输**海外仓订仓信息、物流信息**。具备条件的，可加传收款信息

清单申报

跨境电商企业通过跨境服务系统向海关申报《跨境电子商务出口申报清单》（以下简称“清单”）。系统对企业资质及申报内容进行逻辑校验，校验通过的向出口统一版申报清单。清单无需汇总生成报关单



跨境申报B2B申报说明-申报平台接入及操作说明（报关单模式）



跨境申报B2B申报说明-操作说明（报关单模式）-客户资料维护

跨境电子商务出口企业申报系统

报关单模式申报管理

系统参数维护

客户资料维护

企业资料维护

业务策略维护

系统参数维护 > 客户资料维护

请选择搜索范围后输入对应的查询内容

查询

搜索范围

☒ 客户编号

☐ 客户名称

☐ 联系电话

状态

☐ 启用

☐ 停用

创建时间

选择日期

选择日期

新建客户

序号	客户编号	客户名称	联系人	联系电话	状态	修改人
1					启用	
2					启用	



跨境申报B2B申报说明-操作说明（报关单模式）-客户资料维护

跨境电子商务出口企业申报系统

报关单模式申报管理

系统参数维护

客户资料维护

企业资料维护

业务策略维护

系统参数维护 > 客户资料维护

请选择搜索范围

搜索范围 ☒ 客户编号

状态 ☐ 启用

创建时间 选择日期

新建客户

序号	客户编号
1	
2	CES

新增

客户编号 自定义数字编号

客户名称 填写实际客户名称，中英文均可

联系人 实际业务联系人

联系电话 座机手机都可以

状态 ☒ 启用 ☐ 停用

取消 确定



跨境申报B2B申报说明-操作说明（报关单模式）-企业资料维护

跨境电子商务出口企业申报系统

报关单模式申报管理

系统参数维护

客户资料维护

企业资料维护

业务策略维护

系统参数维护 > 企业资料维护

请选择搜索范围后输入对应的查询内容

查询

搜索范围

☒ 企业名称

☐ 海关编码

☐ 传输ID

☐ 创建人

企业类型

☐ 申报企业

☐ 电商平台

☐ 电商企业

☐ 物流企业

☐ 海外仓

状态

☐ 启用

☐ 停用

创建时间

选择日期

选择日期

创建境内企业资料

创建海外仓

序号	企业名称	海关编码	传输ID	企业类型	操作
1				申报企业、电商企业、电商平台	修改
2				申报企业	修改
3				申报企业	修改



跨境申报B2B申报说明-操作说明（报关单模式）-企业资料维护

跨境电子商务出口企业申报系统

报关单模式申报管理

系统参数维护 > 企业资料维护

请选择搜索范围后输入对应的

搜索范围 ☒ 企业名称 ☐ 海关

企业类型 ☐ 申报企业 ☐ 电

状态 ☐ 启用 ☐ 停用

创建时间 自 选择日期

创建境内企业资料

序号	企业名称
1	
2	
3	
4	

新增

企业名称

海关编码 填写海关备案后的十位编码

传输ID 填写分中心无纸化平台中的传输ID号

发送通道地址

用户名 密码

接收通道地址

用户名 密码

加签地址 填写分中心无纸化平台上的加签地址

加签用户名 加签密码

企业类型 ☐ 申报企业 ☐ 电商平台 ☐ 电商企业 ☐ 物流企业

备注

状态 ☒ 启用 ☐ 停用

3项都勾选

只填红框部分!!!
注意各填写项不要有空格! 保证填写正确无误。



跨境申报B2B申报说明-操作说明（报关单模式）-企业资料维护

跨境电子商务出口企业申报系统

系统参数维护 > 企业资料维护

请选择搜索范围

搜索范围 ☒ 企业名称

企业类型 ☐ 申报企业

状态 ☐ 启用

创建时间 选择日期

新增

海外仓名称

海外仓地址

序号	企业名称	海关编码	传输ID
----	------	------	------



跨境申报B2B申报说明-操作说明（报关单模式）-业务策略维护

跨境电子商务出口企业申报系统

报关单模式申报管理

系统参数维护

客户资料维护

企业资料维护

业务策略维护

系统参数维护 > 业务策略维护

请选择搜索范围后输入对应的查询内容

查询

搜索范围

策略编号

策略名称

修改人

创建人

状态

启动

停用

修改时间

选择日期

选择日期

创建策略

序号	策略编号	策略名称	贸易方式	修改人	修改时间	状态
1	9710报关单模式复制	9710报关单模式复制	9710报关单申报模式			启用
2	9710报关单模式	9710报关单模式				启用
3	9810-1	9810出口报关单模式	9810报关单申报模式			启用



跨境申报B2B申报说明-操作说明（报关单模式）-业务策略维护

跨境电子商务出口企业申报系统

报关单模式申报管理

系统参数维护

客户资料维护

企业资料维护

业务策略维护

创建策略

策略编号 自定义

策略名称 自定义（例9710美金、9710日元等）

贸易方式 关单申报模式

电商平台 请选择

电商企业/收发货人 请选择

币制 9610清单申报模式

9710清单申报模式

9810清单申报模式

9710报关单申报模式

9810报关单申报模式

收发货人（电商企业）或生产销售单位需额外在现场海关进行海外仓业务备案

状态 ☒ 启用 ☐ 停用

保存 取消

针对9810业务，收发货人（电商企业）或生产销售单位需额外在现场海关做海外仓备案



跨境申报B2B申报说明-操作说明（报关单模式）-基础数据导入

报关单数据导入模板.xlsx - Excel

文件 开始 插入 页面布局 公式 数据 审阅 视图 帮助 百度网盘 操作说明搜索 共享

粘贴 剪贴板 字体 对齐方式 数字 样式 单元格 编辑 保存到百度网盘 保存

C2 微马力摩托车及脚踏两用车

	A	B	C	D	E	F	G	H	I	J	K
1	订单号	商品货号	商品名称	数量	总额	单价	计量单位				
2	TYDH005	8711100010	微马力摩托车及脚踏两用车	10	25	2.5	011				
3	TYDH006	813500000	本章的什锦坚果或干果	10	25	2.5	011				
4	TYDH007	6804301000	手用琢磨油石	10	25	2.5	011				
5											
6											
7											
8											
9											
10											
11											
12											
13											
14											

电商平台成交后的订单号

商品货号填HS编码

互联网搜索查询“计量单位代码”

Sheet1

就绪 辅助功能: 调查 100%

重要说明：导入模板中的内容和数据应为文本格式，“数量”最多保留5位小数，“总额”中小数点最多保留2位。录入的内容与顺序必须与单一窗口申报的内容和顺序保持一致。

跨境申报B2B申报说明-操作说明（报关单模式）-基础数据导入

跨境电子商务出口企业申报系统

报关单模式申报管理 > 基础数据导入

基础数据导入

数据申报管理

系统参数维护

请选择搜索范围

搜索范围 ☒ 任务编号

状态 ☐ 暂存

修改时间 选择日期

创建申报任务

创建任务

业务策略

客户编号

导入文件 只能上传excel文件



跨境申报B2B申报说明-操作说明（报关单模式）-基础数据导入

跨境电子商务出口企业申报系统

报关单模式申报管理

基础数据导入

数据申报管理

系统参数维护

报关单模式申报管理 > 基础数据导入

请选择搜索范围后输入对应的查询内容

查询

搜索范围

☒ 任务编号

☐ 订单/订仓单号

☐ 策略名称

☐ 客户编号

状态

☐ 暂存

☐ 已生成申报数据

☐ 申报数据生成失败

修改时间

选择日期

选择日期

创建申报任务

报关单模式模板下载

序号	任务编号	订单/订仓单编号	贸易方式	策略名称	客户编号	操作
1			9710	9710报关单模式...		<div>操作</div>
2			9710	9710报关单模式...		<div>操作</div>

跨境申报B2B申报说明-操作说明（报关单模式）-基础数据导入

跨境电子商务出口企业申报系统

报关单模式申报管理

基础数据导入

数据申报管理

系统参数维护

报关单模式申报管理 > 基础数据导入 > 数据详情页

返回

删除

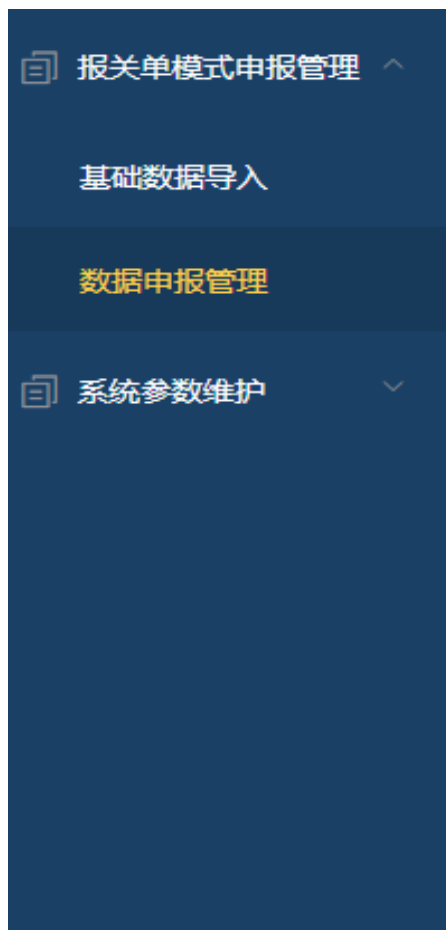
补充导入

生成申报数据

任务编号: ceshi11120210520001 业务策略: 9710报关单模式复制

序号	订单编号/海外仓订仓单编号	总额	商品名称	商品货号
1				

跨境申报B2B申报说明-操作说明（报关单模式）-基础数据导入



报关单模式申报管理 > 数据申报管理

请选择搜索范围后输入对应的查询内容 查询

搜索范围 ☒ 任务编号 ☐ 订单/订仓单号 ☐ 策略名称 ☐ 客户编号

状态 ☐ 成功 ☐ 失败 ☐ 申报中 ☐ 待推送

操作时间 选择日期 - 选择日期

订单编号	贸易方式	策略名称	客户编号	修改人	操作时间	状态	操作
							推送



跨境申报B2B申报说明-操作说明（报关单模式）-基础数据导入

报关单模式申报管理 > 数据申报管理 > 数据详情页

返回 订单/订仓单申报 单证保存

订单/订仓单回执 ¹

订单回执 时间: 2020-10-09T13:49:08; 回执内容:

单证信息

订单/订仓单首次申报或未申报成功的情况下重新申报, 请点击右侧按钮

² 订单/订仓单新增申报 订单/订仓单变更申报

订单/订仓单申报成功后, 如需要修改数据 (涉及订单类型、订单/订仓单编号、电商平台信息、电商企业信息、商品金额、运杂费、币制、表体货物信息的货号、名称、条形码、计量单位、币制、数量、单价、总价等) 后重新申报, 请点击右侧按钮



跨境申报B2B申报说明-操作说明（报关单模式）-基础数据导入

订单编号	贸易方式	策略名称	客户编号	修改人	操作时间	状态	操作
						推送成功	推送



跨境申报B2B申报说明-操作说明（报关单模式）-单一窗口查询

应用

 中国国际贸易单一窗口
China International Trade Single Window

跨境电商出口

智能在线客服

卡介版有效期限: 2020年09月11日

跨境电商出口

交易管理

订单查询(未审结)

订单查询(已审结)

收款单查询(未审结)

收款单查询(已审结)

清单管理

退货管理

汇总管理

B2B管理


系统公告

标题	发布日期	发布者
 重要通知	2018/11/30	中国电子口岸数据中心



跨境申报B2B申报说明-操作说明（报关单模式）-单一窗口申报

三应用

 **中国国际贸易单一窗口**
China International Trade Single Window

货物申报

智能在线客服 | 欢迎您, | 退出

货物申报

两步申报

进口整合申报

出口整合申报

出口报关单整合申报

出境检验检疫申请

出境备案清单整合申报

出口转关提前报关整合申报

出境转关提前备案清单整合申报

出口公路舱单跨境快速通关

出境公路舱单跨境快速通关

出口二次转关

出口TIR运输报关单整合申报

出口公自用物品申报

首页

出口报关单整合申报E20200000476404269

新增 暂存 复制 打印 删除 初始值模板 附注 随附单据 引用电子底账 申报

申报地海关 杭州关区

统一编号 E20200000476404269

海关编号

备案号

出口日期

境内收发货人 18位社会信用代码

境外收发货人 境外收发货人代码

生产销售单位 18位社会信用代码

申报单位 913300007458363392

运输方式

提运单号

许可证号

运费

包装种类

贸易国别(地区)

货物存放地点

报关单类型 通关无纸化

随附单据编辑

随附单据文件类别 1

10000001-代理报关委托协议 (电子)

10000002-减免税货物税款担保证明

10000003-减免税货物税款担保延期证明

10000004-跨境B2B出口单证

00000001-发票

00000010-载货清单 (舱单)

00000011-特许权使用费涉及的原进口货物报关单海关编号

00000012-特许权使用费合同/协议

00000013-特许权使用费发票

00000014-特许权使用费支付凭证

00000015-代扣代缴税款纳税凭证

00000016-特许权使用费其他材料

20000011-兽医(卫生)证书

20000012-动物检疫证书

20000013-植物检疫证书

20000014-装运前检验证书

20000015-重量证书

加文件 (提示: 只可上传后缀名为pdf的文件, 单个文件大小不能超过4M, 且每页不超过400K)

记录码上传

文件名称	单据编号	操作
暂无数据		



跨境申报B2B申报说明-操作说明（报关单模式）-数据申报管理

跨境电子商务出口企业申报系统

报关单模式申报管理

基础数据导入

数据申报管理

系统参数维护

报关单模式申报管理 > 数据申报管理

请选择搜索范围后输入对应的查询内容

查询

搜索范围

☒ 任务编号

☐ 订单/订仓单号

☐ 策略名称

☐ 客户编号

状态

☐ 成功

☐ 失败

☐ 申报中

☐ 待推送

操作时间

选择日期

选择日期

序号	任务编号	订单/订仓单编号	贸易方式	策略名称	客户编号	操作
1			9710	9710报关单模式...		<div>推送</div> <div>删除</div>
2			9710	9710报关单模式...		<div>推送</div> <div>删除</div>



常见问题

1、传输ID办理时间要多久？

从分中心工作人员接单审核通过后，大约5-7个工作日办理完成。



常见问题

2、申请办理传输ID很久了，一直没人联系通知办没办好。

从分中心工作人员接单审核通过后，大约5-7个工作日办理完成。办理完成后企业可以在中国电子口岸业务无纸化办理平台查询传输ID号。如果还有疑问，可以关注我们微信公众号“浙江95198”咨询。



常见问题


3、首次^{首次}在分中心跨境电商出口申报系统上推送订单，状态一直“推送中”

- 1、检查企业在海关的电商身份备案是否完成
- 2、检查跨境电商出口申报系统中“企业资料维护”中信息是否严格按照前面页面要求填写。检查是否有错误或内容中多空格。
- 3、登录中国国际贸易单一窗口-跨境电商出口-交易管理-订单查询（未审结）中查询是否有订单数据，如果能查到订单，说明推送成功，可进行报关。
- 4、如果第1、2步检查无误，第3步单一窗口上无数据，可以通过微信群、微信公众号“浙江95198”、热线电话 0571-95198报障，提供公司名称及传输ID号。




常见问题

应用

 中国国际贸易单一窗口
China International Trade Single Window

企业资质

 卡介质有效期限至:

企业资质

海关企业通用资质

企业备案

备案申请

备案信息变更申请

换证申请

注销申请

查询

对外贸易经营者备案

首页

备案信息变更申请

删除

企业信息打印

报关人员信息打印

备案回执打印

电子签章打印

企业基本信息

企业数据中心统一编号		作业统一编号		状态	审批通过	
统一社会信用代码	9	海关注册编码		经营类别		
企业中文名称						
企业英文名称						
工商注册地址				邮政编码		
企业英文地址						
其他经营地址						
行政区划		备案海关		经济区划		
组织机构类型	公司	经济类型		行业种类		
跨境电商企业类型	<input type="checkbox"/> 电子商务企业 <input type="checkbox"/> 电子商务交易平台 <input type="checkbox"/> 物流企业 <input type="checkbox"/> 支付企业 <input type="checkbox"/> 监管场所经营人 <input type="checkbox"/> 物流企业(仅B2B)				特殊贸易区域	
企业类别		是否快件运营企业		快递业务经营许可证号		
企业传真	区号 - 电话 - 分机号	企业电子邮箱		企业网址		
法定代表人		法定代表人证件类型	身份证	法定代表人证件号码		
法定代表人固定电话	区号 - 电话 - 分机号	法定代表人移动电话		法定代表人电子邮箱	法定代表人/负责人电子邮箱	
海关业务联系人		海关业务联系人移动电话		海关业务联系人固定电话	区号 - 电话 - 分机号	
海关业务联系人传真	区号 - 电话 - 分机号	海关业务联系人电子邮箱				
开户银行		开户账号				



跨境申报B2B申报说明-操作说明（报关单模式）-企业资料维护

跨境电子商务出口企业申报系统

报关单模式申报管理

系统参数维护 > 企业资料维护

请选择搜索范围后输入对应的

搜索范围 ☒ 企业名称 ☐ 海关

企业类型 ☐ 申报企业 ☐ 电

状态 ☐ 启用 ☐ 停用

创建时间 自 选择日期

创建境内企业资料 **创建海**

序号	企业名称
1	
2	
3	
4	

新增

企业名称

海关编码 填写海关备案后的十位编码

传输ID 填写分中心无纸化平台中的传输ID号

发送通道地址

用户名 密码

接收通道地址

用户名 密码

加签地址 填写分中心无纸化平台上的加签地址

加签用户名 加签密码

企业类型 ☐ 申报企业 ☐ 电商平台 ☐ 电商企业 ☐ 物流企业

备注

状态 ☒ 启用 ☐ 停用

3项都勾选

只填红框部分!!!
注意各填写项不要有空格! 保证填写正确无误。



常见问题

应用

 中国国际贸易单一窗口
China International Trade Single Window

跨境电商出口

智能在线客服

卡介版有效期限: 2020年09月11日

跨境电商出口

交易管理

订单查询(未审结)

订单查询(已审结)

收款单查询(未审结)

收款单查询(已审结)

清单管理

退货管理

汇总管理

B2B管理

系统公告

标题	发布日期	发布者
 重要通知	2018/11/30	中国电子口岸数据中心



常见问题

4、在分中心跨境电商出口申报系统上推送订单，推送失败如何处理？

主要检查两方面：

一方面是企业资料维护页面信息填写错误，请检查信息是否填写正确完整，以及各栏目是否有空格；

另一方面如果企业之前推送都成功，个别票出现问题，需要报分中心技术部门排查。可以通过微信群、微信公众号“浙江95198”、热线电话 0571-95198报障。



跨境申报B2B申报说明-操作说明（报关单模式）-企业资料维护

跨境电子商务出口企业申报系统

报关单模式申报管理

系统参数维护 > 企业资料维护

请选择搜索范围后输入对应的

搜索范围 ☒ 企业名称 ☐ 海关

企业类型 ☐ 申报企业 ☐ 电

状态 ☐ 启用 ☐ 停用

创建时间 自 选择日期

创建境内企业资料 **创建海**

序号	企业名称
1	
2	
3	
4	

新增

企业名称

海关编码 填写海关备案后的十位编码

传输ID 填写分中心无纸化平台中的传输ID号

发送通道地址

用户名 密码

接收通道地址

用户名 密码

加签地址 填写分中心无纸化平台上的加签地址

加签用户名 加签密码

企业类型 ☐ 申报企业 ☐ 电商平台 ☐ 电商企业 ☐ 物流企业

备注

状态 ☒ 启用 ☐ 停用

3项都勾选

只填红框部分!!!

注意各填写项不要有空格! 保证填写正确无误。



常见问题

5、在分中心跨境电商出口申报系统上导入报关单模板时，导入失败如何处理？



执行失败!

创建任务

业务策略 9710美金

客户编号

导入文件 点击上传 只能上传excel文件

报关单数据导入模板.xlsx

此情况通常由于报关单模板填写不完整或格式不正确导致，请仔细检查报关单模板。



跨境申报B2B申报说明-操作说明（报关单模式）-基础数据导入

报关单数据导入模板.xlsx - Excel

文件 开始 插入 页面布局 公式 数据 审阅 视图 帮助 百度网盘 操作说明搜索 共享

粘贴 剪贴板 字体 对齐方式 数字 样式 单元格 编辑 保存到百度网盘 保存

C2 微马力摩托车及脚踏两用车

	A	B	C	D	E	F	G	H	I	J	K
1	订单号	商品货号	商品名称	数量	总额	单价	计量单位				
2	TYDH005	8711100010	微马力摩托车及脚踏两用车	10	25	2.5	011				
3	TYDH006	813500000	本章的什锦坚果或干果	10	25	2.5	011				
4	TYDH007	6804301000	手用琢磨油石	10	25	2.5	011				
5											
6											
7											
8											
9											
10											
11											
12											
13											
14											

电商平台成交后的订单号

商品货号填HS编码

互联网搜索查询“计量单位代码”

Sheet1

就绪 辅助功能: 调查 100%

重要说明：导入模板中的内容和数据应为文本格式，“数量”最多保留5位小数，“总额”中小数点最多保留2位。录入的内容与顺序必须与单一窗口申报的内容和顺序保持一致。